

FOPE SPA

RELAZIONI E BILANCIO

AL 31.12.2023

1. LETTERA AGLI AZIONISTI	5
2. EVENTI DI RILIEVO DELL'ESERCIZIO 2023	7
3. ORGANI SOCIALI	9
4. RELAZIONE DEGLI AMMINISTRATORI SULLA GESTIONE	10
5. BILANCIO 2023	21
6. NOTA INTEGRATIVA AL BILANCIO DI ESERCIZIO CHIUSO AL 31/12/2023	33
7. RELAZIONE DELLA SOCIETÀ DI REVISIONE INDIPENDENTE	71
8. RELAZIONE DEL COLLEGIO SINDACALE	77

Signori Azionisti,

Sottoponiamo alla Vostra attenzione il Bilancio Civilistico al 31 Dicembre 2023 della società Fope S.p.A. che riporta un risultato positivo pari ad Euro 9.199.252.

I ricavi netti si sono attestati a Euro 60,51 milioni, in aumento di Euro 2,78 milioni rispetto al valore dell'esercizio 2022, pari a 4,82%. L'83,97% dei ricavi deriva da vendite realizzate su mercati esteri.

I positivi risultati di vendita conseguiti sono allineati alle aspettative di budget elaborate ad inizio 2023 che tenevano conto di una congiuntura economica a livello internazionale complessa, confermata da indicatori che hanno segnato dei rallentamenti in particolare nel secondo semestre. La crescita ha riguardato i mercati esteri ma anche il mercato italiano che nel corso del 2023 si è distinto per le ottime performance di vendita, generate sia dalla boutique di Venezia, sia in generale dai nostri concessionari, e favorite dalla buona presenza in Italia di turisti stranieri.

La politica di copertura finanziaria sul fabbisogno di oro ha neutralizzato le fluttuazioni delle quotazioni dell'oro e il margine primario delle vendite non ha subito scostamenti rispetto ai valori di budget. Anche la marginalità complessiva si è mantenuta allineata alle buone percentuali registrate nell'esercizio 2022 nonostante i maggiori costi rispetto all'esercizio precedente, sostenuti per nuove attività di marketing e comunicazione.

La crescita ha interessato tutti i mercati, inclusi i paesi che operano con flussi turistici. Le collezioni presentate ad inizio anno, di cui due realizzate con nuove maglie messe a punto dai reparti tecnologici di produzione, le collezioni Luna e Aria, hanno riscontrato un ottimo successo da parte dei nostri concessionari.

Proseguendo nella fondamentale strategia di consolidamento della visibilità e affermazione del brand sui mercati, nel corso dell'esercizio sono state aperte due nuove boutique monomarca in luoghi particolarmente interessanti per il mondo della gioielleria: la prima a Tokyo Ginza, aperta a giugno 2023 e la seconda a Kuala Lumpur aperta a novembre. Entrambe le boutique sono state realizzate in collaborazione con i nostri concessionari locali.

Nel corso del 2023 la Società ha mantenuto importante impegno in attività di marketing e di comunicazione a supporto della rete distributiva con significativo e innovativo focus sulle attività digital. In linea con le strategie di presenza sul mercato ed in affiancamento con le boutique monomarca, sono stati aperti nuovi Shop in Shop (corner personalizzati all'interno di punti vendita) e, di altri, è già pianificata l'apertura per l'anno 2024.

Le collezioni FOPE sono realizzate con un ciclo di lavorazioni svolte interamente in house. I reparti produttivi hanno lavorato con massima efficienza, anche in funzione dell'incremento di produttività realizzato con ottimizzazione di processo e assunzione di nuove risorse, e hanno evaso, nel rispetto dei nostri livelli di qualità di servizio

per il delivery e tempi schedulati, i volumi di ordini acquisiti.


I temi dell'etica e della sostenibilità sono sempre oggetto di priorità e attenzione per la Società che continua con sensibilità, verso ogni attività aziendale, il processo di miglioramento della propria posizione.

Con riferimento, in particolare, alla sostenibilità ambientale, nel corso del 2023, con riferimento ai dati 2022, abbiamo ottenuto l'importante risultato della certificazione, dall'ente terzo proposto al rilascio, come "Neutral Carbon Footprint Company".

Gli importanti e positivi risultati del periodo sono stati raggiunti grazie alla professionalità, la passione e l'impegno del team Fope; un sincero ringraziamento per il lavoro svolto e la condivisione dei nostri ideali e del nostro progetto di sviluppo che coniuga la forza dei valori consolidati nel tempo con una forte spinta innovatrice.

Il Bilancio è stato sottoposto a revisione contabile da parte dell'organo preposto BDO Italia S.p.A.

Diego Nardin
Amministratore Delegato Fope S.p.A.



IMPATTO SULLA GESTIONE DEI CONFLITTI IN UCRAINA E ISRAELE

La Società opera producendo e distribuendo ai negozi concessionari del marchio Fope le proprie collezioni di gioielleria; i ricavi sono generati dalle vendite che nel corso dell'anno vengono fatte al negozio concessionario che a sua volta vende al cliente finale.

Si registra un valore dei ricavi per il 2023 pari a Euro 61 milioni, con un incremento del volume di vendite pari al 4,82% rispetto al precedente anno 2022.

In data 24 febbraio 2022 è scoppiato il conflitto Russia - Ucraina, che ha comportato una serie di processi sanzionatori nei confronti della Russia. Tali sanzioni inevitabilmente produrranno degli effetti sull'economia mondiale. Al momento, l'attività di Fope S.p.A. non sta subendo gli effetti diretti di tali sanzioni poiché, di fatto, l'azienda non opera sul mercato russo, non ha clienti russi, bielorusi od ucraini, né nella propria supply chain, compaiono fornitori russi, bielorusi od ucraini. Inoltre, si segnala che nella compagine sociale di Fope S.p.A. non esistono collegamenti diretti con società russe, bielorusse o ucraine e nemmeno con persone fisiche che abbiano cittadinanza e/o residenza in Russia, Bielorussia o Ucraina.

Analogamente riteniamo che anche il conflitto dell'area israelo-palestinese non influenzi negativamente il business della nostra società e che i maggiori costi dei trasporti generati dalle modifiche alle rotte navali conseguenti agli eventi bellici non rilevino in modo significativo sui costi complessivi di trasporto della società.

Dal momento che Fope S.p.A. non opera con i mercati oggetto dei conflitti citati, le stime della Società per l'esercizio 2023 non includono ipotesi di vendita in questi mercati. Pur non potendo sciogliere tutte le riserve rispetto ad un indiretto potenziale effetto negativo sul business della Società, causato da un generale deterioramento dell'economia dell'Eurozona, per l'acuirsi e protrarsi del conflitto, non si rilevano al momento fenomeni diretti che possano condizionare un positivo sviluppo delle attività e business della Società per l'esercizio in corso.

Di seguito una valutazione degli impatti rispetto:

- alla situazione economica e finanziaria;
- alle strategie di sviluppo e mercati di riferimento.

IMPATTO ECONOMICO E FINANZIARIO

Il volume di ordini raccolti nei primi mesi del 2024 consente di confermare la previsione di andamento positivo dell'esercizio, con adeguati margini di profittabilità.

Gli incassi da clienti nel corso del 2023 non hanno registrato criticità e sono stati mantenuti i buoni indici di rotazione. La posizione finanziaria netta registrata nel 2023 pari ad Euro (1.938) mila con la quota di disponibilità liquide nette pari ad Euro 9 milioni ha indicato la capacità della Società di generare flussi di cassa positivi al netto degli impegni del piano di investimenti realizzato e del piano di rimborsi dei finanziamenti. Non si rilevano inoltre elementi che, in relazione alle tensioni geopolitiche in corso, possano influenzare in modo negativo la gestione della tesoreria.

STRATEGIE DI SVILUPPO E MERCATI DI RIFERIMENTO

I risultati registrati, che vedono un incremento del volume delle vendite negli ultimi esercizi rappresentano un valido indicatore per esprimere un giudizio positivo sul modello di business della Società e del Gruppo e sulle strategie fino ad oggi perseguite, rispettivamente descritti nei successivi paragrafi della Relazione sulla gestione. Le azioni sulle leve chiave di successo, che hanno sostenuto la crescita, sono fenomeni di lungo periodo che agiscono con effetti sempre più positivi sulla percezione del brand da parte del mercato ed alimentano lo sviluppo della Società.

COMPOSIZIONE CAPITALE SOCIALE

Ines Cazzola	1.884.756	Azioni pari al	34,54%
Umberto Cazzola*	1.227.386	Azioni pari al	22,73%
Eredi Giulia Cazzola**	637.370	Azioni pari al	11,80%
Diego Nardin	297.160	Azioni pari al	5,50%
Borromeo Vitaliano	304.050	Azioni pari al	5,63%
P4P International spa	425.500	Azioni pari al	7,88%
Altri Investitori (<5%)	643.386	Azioni pari al	11,92%
Totale Azioni	5.399.608		100,00%

*ulteriori n. 637.730 detenute a titolo di usufruito e con diritto di voto concesso dagli eredi Giulia Cazzola

**di cui n. 637.730 detenute a titolo di nuda proprietà

CONSIGLIO DI AMMINISTRAZIONE

Umberto Cazzola	Presidente
Ines Cazzola	Vice Presidente
Elisa Teatini	Consigliere
Davide Angelo Francesco Molteni	Consigliere Indipendente
Diego Nardin	Amministratore Delegato

COLLEGIO SINDACALE

Marina Barbieri	Presidente
Cesare Rizzo	Sindaco Effettivo
Silvio Cesare Rizzini Bisinelli	Sindaco Effettivo

SOCIETÀ DI REVISIONE

BDO Italia S.p.A.

ORGANISMO DI VIGILANZA

Centorbi Stefania

ANALISI DEI PRINCIPALI DATI ECONOMICI

PRINCIPALI DATI ECONOMICI

Il conto economico riclassificato della Società, confrontato con quello dell'esercizio precedente, è il seguente (in Euro):

CONTO ECONOMICO RELAZIONE SULLA GESTIONE	31/12/2023	31/12/2022	VARIAZIONE
Ricavi Netti	60.510.798	57.730.197	2.780.600
Proventi diversi	783.554	491.700	291.854
Costi esterni	(41.340.025)	(39.538.169)	(1.801.856)
Valore Aggiunto	19.954.327	18.683.728	1.270.599
Costo del lavoro	(4.336.024)	(3.645.623)	(690.401)
Margine Operativo Lordo	15.618.303	15.038.105	580.198
Ammortamenti immobilizzazioni	(2.203.197)	(1.815.351)	(387.846)
Risultato Operativo	13.415.106	13.222.754	192.351
Proventi e oneri finanziari	(883.814)	(803.353)	(80.461)
Risultato prima delle imposte	12.531.292	12.419.401	111.890
Imposte sul reddito	(3.332.040)	(2.135.255)	(1.196.785)
Risultato netto	9.199.252	10.284.147	(1.084.895)

RICAVI DI VENDITA

I risultati commerciali per il 2023 sono stati positivi: i ricavi netti per vendite si sono attestati al valore di Euro 60,51 milioni con un incremento rispetto ai valori dell'esercizio precedente di Euro 2,78 milioni, pari al 4,82%.

Le vendite sono riferite alle collezioni di gioielli Fope, come noto realizzate *in house* esclusivamente con marchio Fope e distribuite nei negozi *multibrand*, clienti e concessionari del marchio. Complementari a questo modello di business, dal 2015, sono le vendite effettuate presso la boutique di Venezia che vedono in questo caso direttamente il consumatore finale come cliente e le vendite, sempre al consumatore finale, attraverso il sito e-commerce della Società. Le collezioni Fope sono presenti anche nelle boutique monomarca di Londra, Kuala Lumpur e Tokyo. La boutique di Venezia è gestita direttamente dalla Società mentre le altre in collaborazione con i concessionari.

Le nuove collezioni presentate nel corso del 2023 direttamente ai concessionari della rete distributiva, hanno riscosso ottimi risultati così come continuano ad ottenere un alto gradimento i pezzi e le collezioni *"time less"* presenti sul mercato da più anni.

I concessionari negozi multibrand, in larga misura di livello medio alto, sono presenti sul mercato a livello internazionale, e circa l'85% del totale del fatturato realizzato

nel 2023 si è registrato sui paesi esteri, una percentuale in linea con l'esercizio precedente.

COSTI OPERATIVI

I costi operativi, al netto del costo del lavoro, incrementati nell'esercizio del 4,56% rispetto al precedente, comprende gli elementi di costo industriale variabile e proporzionali ai volumi di vendita, sui quali si è registrata marginalità in linea con i valori previsti dalla Società, mentre i costi operativi di struttura non hanno subito variazioni significative rispetto a quanto registrato nell'esercizio precedente.

Nel corso dell'esercizio non si sono registrati costi di natura straordinaria rispetto alla corrente operatività.

Il piano delle iniziative di marketing e comunicazione è stato completamente speso nell'esercizio e ha visto nel 2023 un maggiore impegno economico rispetto all'esercizio precedente per sostenere le diverse attività realizzate e funzionali allo sviluppo commerciale. Le spese per le iniziative di marketing comprendono i costi per la partecipazione alle manifestazioni fieristiche internazionali, i programmi di comunicazione su stampa e on-line e le iniziative ed eventi di marketing realizzati direttamente in collaborazione con i gioiellieri concessionari. Nel corso del 2023 continua l'impulso all'attività di comunicazione digital attraverso i canali "social".

Le fiere internazionali alle quali Fope partecipa sono le due edizioni di Vicenzaoro, risultate nel 2023 in crescita per il volume di business generato, la manifestazione di Centurion in Arizona e la fiera di Las Vegas. Va ricordato che durante le fiere la Società presenta le collezioni ma soprattutto raccoglie ordini di vendita.

I costi per l'acquisto delle materie prime e altri beni di consumo, in linea con le previsioni della Società, hanno prodotto la marginalità attesa. L'acquisto dell'oro è effettuato con operazioni di copertura a termine al fine di stabilizzare il costo medio. I costi per la gestione della rete vendita, le commissioni agli agenti e alle società commerciali del Gruppo, sono aumentati ma in modo proporzionale alla crescita delle vendite.

Il team di lavoro di Fope si è incrementato rispetto allo scorso anno; l'incremento del costo pari al 18,94% è imputabile principalmente all'ingresso di nuove risorse a supporto dell'attività produttiva.

Secondo il modello operativo del Gruppo, va ricordato, che alle società distributrici consociate che si occupano della commercializzazione delle collezioni competono costi di natura commerciale e di specifiche attività di marketing, oltre i costi del lavoro, mentre i costi operativi del ciclo di produzione e distribuzione del prodotto, per le aree non presidiate dalle filiali e le altre funzioni di supporto, sono in carico alla Capogruppo.

AMMORTAMENTI E ALTRI ACCANTONAMENTI

La quota di ammortamenti imputata all'esercizio (21,36% rispetto al valore del 2022) comprende le quote degli investimenti realizzati nell'anno e precedenti.

Gli accantonamenti al fondo Trattamento Fine Rapporto di Lavoro, così come l'accantonamento al Trattamento Fine Mandato degli Agenti, sono stati calcolati secondo le previste normative.

MARGINALITÀ E RISULTATO D'ESERCIZIO

Il Margine Operativo al lordo degli ammortamenti (EBITDA) pari ad Euro 15.618.303 si è incrementato in valore assoluto di Euro 580.198 rispetto al valore registrato nel 2022. analogamente l'EBIT è migliorato e si è attestato al valore di Euro 13.415.106 nonostante un incremento degli ammortamenti per il valore pari a 387.846.

Il risultato Ante imposte si attesta ad Euro 12.531.292 allineato con il medesimo margine dell'esercizio precedente mentre l'utile d'esercizio di 9.199.252 registra una variazione negativa rispetto a quello dell'esercizio precedente che era pari ad Euro 10.284.147. La variazione è da imputare al diverso tax rate di cui l'esercizio 2022 ha beneficiato; infatti per l'esercizio 2022 è stata attribuita una riduzione del carico fiscale pari ad Euro 1.250.000 in applicazione dell'art. 48 bis del Dl. n.34 del 19.05.2020.

ANALISI DEI PRINCIPALI DATI PATRIMONIALI E FINANZIARI

PRINCIPALI DATI PATRIMONIALI

Lo stato patrimoniale riclassificato della Società, confrontato con quello dell'esercizio precedente, è il seguente (in Euro):

STATO PATRIMONIALE RELAZIONE SULLA GESTIONE	31/12/2023	31/12/2022	VARIAZIONE
Immobilizzazioni immateriali nette	3.332.962	2.887.583	445.379
Immobilizzazioni materiali nette	9.941.632	9.608.445	333.187
Partecipazioni ed altre immob.ni finanziarie	907.948	1.137.635	(229.687)
Capitale Immobilizzato	14.182.542	13.633.663	548.879
Rimanenze di magazzino	13.506.245	12.335.394	1.170.851
Crediti verso Clienti	8.490.154	6.426.454	2.063.700
Crediti verso Controllate	8.709.479	8.856.365	(146.886)
Altri Crediti	2.500.076	2.341.273	158.803
Posizione Cr Op Copertura FFA	695.148	132.082	563.066
Attività d'esercizio a breve termine	33.901.102	30.091.568	3.809.534
Debiti verso fornitori	3.486.546	3.913.308	(426.762)
Debiti verso Controllate	167.293	434.022	(266.729)
Altri debiti	1.470.832	2.709.702	(1.238.870)
Passività d'esercizio a breve termine	5.124.671	7.057.032	(1.932.361)
Capitale Circolante Netto	28.776.431	23.034.536	5.741.895
Fondo Trattamento Fine Rapporto lavoro	(1.237.074)	(1.186.417)	(50.657)
Fondo Trattamento Fine Mandato	(929.798)	(863.934)	(65.864)
Fondo Op. Copertura FFA	(148.845)	(473.647)	324.802
Capitale investito	40.643.256	34.144.201	6.499.055
Cap Sociale e Ris di Patrimonio	(38.285.042)	(33.377.497)	(4.907.545)
Riserva Op. Copertura F.F.A.	(420.499)	164.769	(585.268)
Patrimonio Netto	(38.705.541)	(33.212.728)	(5.492.813)
Posizione finanziaria a M/L termine	(5.386.365)	(4.997.325)	(389.040)
Posizione finanziaria a breve termine	3.448.650	4.065.852	(617.202)
Posizione Finanziaria Netta	(1.937.715)	(931.473)	(1.006.242)
Mezzi propri e Posizione finanziaria netta	40.643.256	34.144.201	6.499.055

IMMOBILIZZAZIONI

Gli investimenti in immobilizzazioni materiali ed immateriali realizzati nel corso dell'esercizio, pari a Euro 778 mila, sono riferiti, oltre alle attrezzature e alle apparecchiature tecnologiche utilizzate nel processo produttivo, ai beni a supporto dell'attività commerciale. Tra gli investimenti di carattere commerciale sono da ricordare il contributo fornito al partner concessionario per la realizzazione della boutique inaugurata a giugno 2023 a Tokyo Ginza e la realizzazione dei SiS (Corner di mobili personalizzati FOPE all'interno dei negozi dei concessionari). Gli immobilizzi comprendono lo stato avanzamento del progetto di implementazione del nuovo sistema informativo iniziato nel corso del 2021. Il piano di avvio del sistema ha visto più steps di rilascio nel corso del 2022 e del 2023 della piattaforma tecnologica. Il primo step è avvenuto con successo a inizio gennaio 2022, un'ulteriore fase è stata implementata nel 2023.

CREDITI E DEBITI COMMERCIALI

L'esposizione creditoria verso i clienti non ha registrato variazioni negli indici di dilazione rispetto all'esercizio 2022. L'incremento del saldo rispetto all'esercizio precedente è proporzionale ed imputabile alla crescita dei volumi di vendita. Per i fornitori non si sono modificate le politiche di gestione dei pagamenti e le variazioni dei saldi al 31 dicembre sono imputabili alla scadenza temporale di alcuni pagamenti effettuati. Nella voce "Pos. Cr. Operazioni Copertura FFA" del prospetto riclassificato è inserita la posizione attiva degli strumenti finanziari derivati, così come nella voce "F.do Operazioni di Copertura FFA" la posizione passiva degli stessi.

STOCK DI MAGAZZINO

La crescita del valore dello stock di magazzino pari ad Euro 1.170.851 (+9,49%) è imputabile alle materie prime oro e diamanti. Lo stock di prodotti finiti presenti al 31 dicembre 2023 ha registrato un incremento a supporto delle attività commerciali e per consentire il *delivery* degli ordini programmato per inizio 2024. Si ricorda che la produzione lavora solo su ordinato e non su stock.

DEBITI VERSO ISTITUTI DI CREDITO E POSIZIONE FINANZIARIA

Nel 2023 sono stati acquisiti nuovi finanziamenti per Euro 6,00 milioni in sostituzione di analoghe posizioni esaurite e finalizzati all'ottimizzazione dei costi di tesoreria e all'investimento nello stock di oro e diamanti. La Posizione Finanziaria Netta, a debito, pari ad Euro 1,94 milioni registra un peggioramento rispetto alla posizione del 2022, pari ad Euro 1,01 milioni a debito. Nel prospetto dei Flussi di cassa, esposto a pag. 9, trovano evidenza e commento le singole voci di flusso.

PATRIMONIO NETTO E RISERVE OPERAZIONI DI COPERTURA OPERAZIONI PROGRAMMATE ALTAMENTE PROBABILI.

Nel corso dell'esercizio sono stati distribuiti dividendi per Euro 4.319.686 e l'utile restante è stato portato a riserve di patrimonio. In recepimento del principio contabile OIC 32 (dicembre 2016) sono stati iscritti nelle poste di Stato Patrimoniale gli effetti registrati al 31 dicembre 2023 delle operazioni di copertura di flussi finanziari attivi, nello specifico per la Società si tratta esclusivamente di operazioni di copertura finalizzate a stabilizzare il prezzo di acquisto dell'oro o a stabilizzare i tassi di cambio delle valute. Gli effetti calcolati delle operazioni sono iscritti nelle componenti dell'attivo patrimoniale qualora con effetto positivo e nelle componenti passive qualora con effetto negativo e riportate come saldo nella riserva "Operazione di copertura FFA".

La Società alla data del 31 dicembre 2023 non detiene e non ha alienato azioni proprie; pertanto non è stata iscritta nel passivo alcuna specifica voce a riduzione del Patrimonio Netto ai sensi e per gli effetti di cui all'art. 2357 del Codice Civile.

FLUSSI DI CASSA

Prospetto sintetico dei flussi di cassa al 31 dicembre 2023 e al termine dell'esercizio precedente (in Euro):

	31/12/2023	31/12/2022	VARIAZIONE
Utile d'Esercizio	9.199.252	10.284.147	(1.084.895)
Quota ammortamenti e svalutazioni	2.203.197	1.815.351	387.846
Variazione Fondi TFR e TFM	116.521	(336.624)	453.145
Autofinanziamento Lordo	11.518.970	11.762.874	(243.904)
Variazione Crediti Clienti	(2.063.700)	(1.104.014)	(959.686)
Variazione Crediti Vs. Controllate	133.151	(1.900.255)	2.033.406
Variazione Altri Crediti a Breve	(145.067)	(1.679.065)	1.533.998
Variazione Stock Rimanenze	(1.170.851)	(3.150.741)	1.979.890
Variazione Debiti a Breve	(1.932.362)	203.278	(2.135.640)
Variazione Capitale Circolante Netto	(5.178.829)	(7.630.797)	2.451.968
Flusso Generato dalla Gestione	6.340.141	4.132.077	2.208.064
Variazione Imm.Materiali e Imm.li	(2.981.763)	(1.874.498)	(1.107.265)
Variazione Imm.ni Finanziarie	229.687	(1.003.517)	1.233.204
Rimborso Finanziamenti a M/L Termine	(3.718.419)	(4.356.236)	637.817
Impieghi	(6.470.496)	(7.234.251)	763.756
Acquisizione Finanziamenti a M/L Termine	6.000.000	4.000.000	2.000.000
Emissione Pr. Obbligazionario Convertibile			
Variazioni Riserve di Patrimonio	(4.291.707)	(2.442.914)	(1.848.793)
Fonti	1.708.293	1.557.086	151.207
Var.Pos. a Cr. Op. Copertura FFA	(563.066)	662.911	(1.225.977)
Var.F.di Op.Copertura FFA	(324.802)	451.716	(776.518)
Var. Riserve Op. Copertura FFA	585.268	(721.379)	1.306.647
Var. Posizioni Op. Copertura FFA	(302.600)	393.248	(695.848)
Flusso di Cassa Netto	1.275.338	(1.151.840)	2.427.179
Rapp. Bancari Netti Cred./((Debito) 31/12/2023	9.346.646		
Rapp. Bancari Netti Cred./((Debito) 31/12/2022	8.071.308	8.071.308	
Rapp. Bancari Netti Cred./((Debito) 31/12/2021		9.223.148	
Variazione Posizione Netta Debito/(Credito)	1.275.338	(1.151.840)	2.427.178

Il flusso di cassa registrato dalla gestione è positivo e pari ad Euro 1.275.338.

L'autofinanziamento generato dai risultati economici e l'attenta gestione del circolante hanno comunque consentito una gestione dei flussi di tesoreria in assenza di tensioni sul fabbisogno di liquidità.

ANALISI DELLA POSIZIONE FINANZIARIA

La posizione finanziaria netta al 31 dicembre 2023, e al termine dell'esercizio precedente, è la seguente (in Euro):

	31/12/2023	31/12/2022	VARIAZIONE
Posizione netta rapporti bancari a breve e valori di cassa	9.346.646	9.071.308	275.338
Quota a breve di finanziamenti	(5.897.996)	(5.005.456)	(892.540)
Posizione finanziaria netta a breve termine	3.448.650	4.065.852	(617.202)
Quota a lungo di finanziamenti	(5.386.365)	(4.997.325)	(389.041)
Posizione finanziaria netta	(1.937.715)	(931.473)	(1.006.243)

Nel corso dell'esercizio sono stati accesi nuovi finanziamenti per Euro 6,00 milioni e rimborsati finanziamenti in essere per Euro 3,72 milioni.

La quantità di oro circolante necessaria per il fabbisogno del ciclo produttivo è per una parte fornita dagli Istituti di Credito sulla base dei contratti di "prestito d'uso". Al 31 dicembre 2023 l'impegno complessivo per la disponibilità dell'oro di proprietà degli Istituti di Credito, sulla base dei suddetti contratti, è pari ad Euro 10,2 milioni

PERSONALE

Ad integrazione di quanto riferito nella Nota Integrativa si precisa che la composizione del personale della Società al 31 dicembre 2023 è di 71 unità: n. 38 donne e n. 33 uomini.

Nel corso dell'esercizio non si sono verificati infortuni.

AMBIENTE

La Società svolge la propria attività nel rispetto delle disposizioni in materia di tutela dell'ambiente. Nel corso dell'esercizio sono state svolte regolarmente, dalle società esterne incaricate, le attività di monitoraggio sul rispetto degli standard delle emissioni gassose e liquide, sempre con esito negativo. Per il sesto anno consecutivo la società ha redatto il report di "Rendicontazione di Sostenibilità". Il report è stato elaborato a livello della capogruppo Fope S.p.A..

ATTIVITÀ DI RICERCA E SVILUPPO

La Società nel corso dell'esercizio 2023 ha proseguito nella sua attività di ricerca e sviluppo e ha indirizzato i propri sforzi in particolare su progetti che ritiene particolarmente innovativi successivamente indicati.

01. Studio, progettazione e sviluppo sperimentale di nuove linee di prodotto e tipologie di maglie per gioielli e sviluppo nuove collezioni:

- nuova collezione Bubble Bracelet;
- ampliamento collezione Luna;
- ampliamento collezione Eka;
- ampliamento collezione Solo;

- ampliamento collezione bracciali Flex'it Must-have (Bicolor).

02. Attività di protezione e salvaguardia della proprietà intellettuale

I progetti sono stati svolti nella sede della Società. Per lo sviluppo dei progetti sopra indicati la Società ha sostenuto costi ammissibili pari a Euro 490.454 con cui intende accedere ai benefici previsti dal Credito d'imposta per attività di ricerca, sviluppo, innovazione tecnologica, design ed ideazione estetica ai sensi dell'Art. 1, commi 198 - 209 della Legge 27 dicembre 2019, n. 160.

Confidiamo che l'esito positivo di tali attività possa generare un rafforzamento competitivo della Società con ricadute economiche favorevoli.

Le attività di ricerca proseguono nel corso dell'esercizio 2024.

La Società non ha ritenuto opportuno capitalizzare i costi relativi alle suddette attività di Ricerca e Sviluppo, spesandoli interamente nell'esercizio di sostenimento.

SEDI SECONDARIE

Le sedi secondarie tramite cui la Società opera sono le seguenti:

Sedi Secondarie

Piazza San Marco 102/103, 30124, Venezia (IT)

FOPE SPA - DMCC Branch, Multi Commodities Centre, Dubai (UAE)

RAPPORTI CON IMPRESE CONTROLLATE

Nel corso dell'esercizio sono stati intrattenuti i seguenti rapporti con imprese controllate (in Euro):

- Fope Usa Inc
- Fope Jewellery Ltd
- Fope Deutschland GmbH

Società	CREDITI	DEBITI	RICAVI	COSTI
Fope Usa Inc	4.316.422	114.729	8.718.424	773.012
Fope Jewellery Ltd	4.390.947	8.541	6.490.305	133.888
Fope Deutschland GmbH	1.995	44.022	1.114	676.924

Si segnala che, nel corso del 2023, la Società non ha intrattenuto rapporti commerciali e finanziari con la controllata neo costituita Fope Japan G.K..

Tali rapporti, che non comprendono operazioni atipiche e/o inusuali, sono regolati da normali condizioni di mercato.

Ai sensi dell'art. 2428, comma 2, al punto 6-bis, del Codice Civile di seguito si forniscono le informazioni in merito all'utilizzo di strumenti finanziari, in quanto rilevanti ai fini della valutazione della situazione patrimoniale e finanziaria.

Più precisamente, gli obiettivi della direzione aziendale, le politiche e i criteri utilizzati per misurare, monitorare e controllare i rischi finanziari sono i seguenti:

- coperture finanziarie per stabilizzare il prezzo di acquisto delle materie prime (oro);
- coperture finanziarie per stabilizzare il rischio su cambio dei paesi delle aree Dollaro, Sterlina, Dollaro Australiano e Yen Giapponese;
- coperture finanziarie per stabilizzare il rischio su tassi di interessi sui finanziamenti a medio termine.

RISCHIO DI CREDITO

L'ammontare del fondo svalutazione crediti rappresenta adeguata copertura del rischio credito.

RISCHIO DI LIQUIDITÀ

In merito al rischio di liquidità si segnala che:

- la Società non possiede attività finanziarie per le quali esiste un mercato liquido e che sono prontamente vendibili per soddisfare le necessità di liquidità;
- esistono strumenti di indebitamento o altre linee di credito per far fronte alle esigenze di liquidità (affidamenti per scoperto di cassa e affidamenti per smobilizzo crediti commerciali presso istituti bancari);
- la Società possiede attività finanziarie per le quali non esiste un mercato liquido ma dalle quali sono attesi flussi finanziari (capitale o interesse) che saranno disponibili per soddisfare le necessità di liquidità;
- la Società possiede depositi presso istituti di credito per soddisfare le necessità di liquidità;
- le principali fonti di finanziamento, escludendo l'esposizione bancaria a breve, sono finanziamenti a medio e lungo termine con istituti bancari.

POLITICHE CONNESSE ALLE DIVERSE ATTIVITÀ DI COPERTURA

La Società opera nel settore dell'oreficeria e una classe di rischio rilevante è riferita alla volatilità delle valutazioni sul mercato internazionale dell'oro, utilizzato come materia prima, e al conseguente prezzo d'acquisto.

Al fine di stabilizzare il prezzo d'acquisto la Società, con operazioni finanziarie di copertura, fissa il prezzo alla scadenza. Le operazioni, che non hanno durate superiori ai 24 mesi, sono effettuate a rotazione per una quota del fabbisogno totale stimato.

MODELLO ORGANIZZATIVO EX D. LGS. 231/2001 E COMPLIANCE IN AMBITO DI PRIVACY

Nel corso dell'esercizio 2021 è stato implementato l'insieme di procedure, attività e documenti necessari per portare il Consiglio di Amministrazione a adottare il Modello di Organizzazione, Gestione e Controllo previsto dal Decreto Legislativo 231/2001; tale modello è stato deliberato e reso operativo dal mese di aprile 2021, con la nomina dell'Organo di Vigilanza a completamento dell'iter. Ciò ha consentito di adottare tutte le migliori misure per la sicurezza e la trasparenza nelle proprie attività.

Il trattamento dei dati si svolge in conformità alle disposizioni contenute nel R.E. n. 2016/679 (G.D.P.R.), nonché alla normativa nazionale in materia di protezione dei dati personali di cui al D.Lgs. 30 giugno 2003, n. 196, così come modificato da ultimo dal D.Lgs. del 10 agosto 2018, n. 101 e successive normative.

FATTI DI RILIEVO AVVENUTI DOPO LA CHIUSURA DELL'ESERCIZIO

COSTITUZIONE DELLA FOPE JAPAN G.K.

Nel corso dei primi mesi del 2024, si sono concluse le attività per la costituzione della nuova società Fope Japan G.K.. Inoltre, Fope S.p.A. ha ceduto il 20% della propria partecipazione a SwissPrimeBrands Ltd., partner del Gruppo che ha curato sino ad oggi la distribuzione dei prodotti FOPE in Giappone.

Si ricorda che Fope Japan G.K. è una società di diritto giapponese con sede a Tokyo che svolge il ruolo di distributore dei prodotti del Gruppo Fope sul mercato giapponese, fornendo ai concessionari supporto di natura commerciale e customer care e implementando le attività di marketing e comunicazione sul mercato, in collaborazione con le funzioni di marketing e comunicazione di Gruppo.

L'ulteriore rafforzamento della presenza sui mercati esteri si inquadra nella politica perseguita in questi ultimi anni dal Gruppo di presidio commerciale diretto delle aree considerate strategiche, come nel caso del Giappone che rappresenta per FOPE un mercato emergente con potenziale di crescita importante.

EVOLUZIONE PREVEDIBILE DELLA GESTIONE

Oltre a quanto già ampiamente esposto nei precedenti paragrafi della presente Relazione, si segnala che sulla base dei dati previsionali elaborati per l'esercizio 2024 si stima una crescita del volume delle vendite ed un risultato economico positivo.

I risultati dei primi mesi del 2024 confermano tali previsioni e, di conseguenza, le suddette aspettative.


DESTINAZIONE DEL RISULTATO D'ESERCIZIO

Si propone all'assemblea di così destinare il risultato d'esercizio:

Risultato di esercizio al 31/12/2023	EURO 9.199.252
a riserva straordinaria	EURO 4.609.585
a dividendo	EURO 4.589.667

Vi ringraziamo per la fiducia accordataci e Vi invitiamo ad approvare il bilancio così come presentato.

Diego Nardin
Amministratore Delegato Fope S.p.A.



PROSPETTI DI BILANCIO

STATO PATRIMONIALE

CONTO ECONOMICO

RENDICONTO FINANZIARIO (METODO INDIRETTO)

Stato patrimoniale Attivo	31/12/2023	31/12/2022
A) Crediti verso soci per versamenti ancora dovuti		
Parte richiamata		
Parte da richiamare		
Totale crediti verso soci per versamenti ancora dovuti (A)		
B) Immobilizzazioni		
I - Immobilizzazioni immateriali		
1) costi di impianto e di ampliamento		
2) costi di sviluppo		
3) diritti di brevetto industriale e diritti di utilizzazione delle opere dell'ingegno	2.204.015	957.295
4) concessioni, licenze, marchi e diritti simili	16.271	518.591
5) avviamento	421.820	574.453
6) immobilizzazioni in corso e acconti	56.472	422.833
7) altre	634.384	414.412
Totale immobilizzazioni immateriali	3.332.962	2.887.584
II - Immobilizzazioni materiali		
1) terreni e fabbricati	6.713.746	6.938.169
2) impianti e macchinario	1.864.400	1.581.252
3) attrezzature industriali e commerciali	585.857	425.033
4) altri beni	512.307	525.612
5) immobilizzazioni in corso e acconti	265.321	138.379
Totale immobilizzazioni materiali	9.941.631	9.608.445
III - Immobilizzazioni finanziarie		
1) partecipazioni in		
a) imprese controllate	115.531	159.108
b) imprese collegate		
c) imprese controllanti		
d) imprese sottoposte al controllo delle controllanti		
d-bis) altre imprese	10	10
Totale partecipazioni	115.541	159.118
2) crediti		
a) verso imprese controllate		
esigibili entro l'esercizio successivo		118.008
esigibili oltre l'esercizio successivo		
Totale crediti verso imprese controllate		118.008
b) verso imprese collegate		
esigibili entro l'esercizio successivo		
esigibili oltre l'esercizio successivo		
Totale crediti verso imprese collegate		
c) verso controllanti		
esigibili entro l'esercizio successivo		
esigibili oltre l'esercizio successivo		
Totale crediti verso controllanti		
d) verso imprese sottoposte al controllo delle controllanti		
esigibili entro l'esercizio successivo		
esigibili oltre l'esercizio successivo		
Totale crediti verso imprese sottoposte al controllo delle controllanti		
d-bis) verso altri		
esigibili entro l'esercizio successivo		
esigibili oltre l'esercizio successivo		
Totale crediti immobilizzati verso altri		
Totale crediti		118.008
3) altri titoli	750.000	750.000
4) strumenti finanziari derivati attivi	42.407	110.509
Totale immobilizzazioni finanziarie	907.948	1.137.635
Totale immobilizzazioni (B)	14.182.541	13.633.664

Stato patrimoniale Attivo	31/12/2023	31/12/2022
C) Attivo circolante		
I - Rimanenze		
1) materie prime, sussidiarie e di consumo	9.979.428	9.389.081
2) prodotti in corso di lavorazione e semilavorati	1.141.867	1.374.062
3) lavori in corso su ordinazione		
4) prodotti finiti e merci	2.377.106	1.572.251
5) acconti	7.844	
Totale rimanenze	13.506.245	12.335.394
Immobilizzazioni materiali destinate alla vendita		
II - Crediti		
1) verso clienti		
esigibili entro l'esercizio successivo	8.490.154	6.426.454
esigibili oltre l'esercizio successivo		
Totale crediti verso clienti	8.490.154	6.426.454
2) verso imprese controllate		
esigibili entro l'esercizio successivo	8.709.364	8.842.515
esigibili oltre l'esercizio successivo		
Totale crediti verso imprese controllate	8.709.364	8.842.515
3) verso imprese collegate		
esigibili entro l'esercizio successivo		
esigibili oltre l'esercizio successivo		
Totale crediti verso imprese collegate		
4) verso controllanti		
esigibili entro l'esercizio successivo		
esigibili oltre l'esercizio successivo		
Totale crediti verso controllanti		
5) verso imprese sottoposte al controllo delle controllanti		
esigibili entro l'esercizio successivo		
esigibili oltre l'esercizio successivo		
Totale crediti verso imprese sottoposte al controllo delle controllanti		
5-bis) crediti tributari		
esigibili entro l'esercizio successivo	1.351.550	1.290.002
esigibili oltre l'esercizio successivo		
Totale crediti tributari	1.351.550	1.290.002
5-ter) imposte anticipate	331.794	445.857
5-quater) verso altri		
esigibili entro l'esercizio successivo	428.421	363.459
esigibili oltre l'esercizio successivo	115	13.849
Totale crediti verso altri	428.536	377.308
Totale crediti	19.311.398	17.382.136
III - Attività finanziarie che non costituiscono immobilizzazioni		
1) partecipazioni in imprese controllate		
2) partecipazioni in imprese collegate		
3) partecipazioni in imprese controllanti		
3-bis) partecipazioni in imprese sottoposte al controllo delle controllanti		
4) altre partecipazioni		
5) strumenti finanziari derivati attivi	695.148	132.082
6) altri titoli		
attività finanziarie per la gestione accentrata della tesoreria		
Totale attività finanziarie che non costituiscono immobilizzazioni	695.148	132.082
IV - Disponibilità liquide		
1) depositi bancari e postali	9.338.990	9.070.960
2) assegni	329	1.937
3) danaro e valori in cassa	7.839	9.001
Totale disponibilità liquide	9.347.158	9.081.898

Stato patrimoniale Attivo	31/12/2023	31/12/2022
Totale attivo circolante (C)	42.859.949	38.931.510
D) Ratei e risconti	388.311	241.955
Totale attivo	57.430.801	52.807.129

Stato patrimoniale Passivo	31/12/2023	31/12/2022
A) Patrimonio netto		
I - Capitale	5.399.608	5.399.608
II - Riserva da soprapprezzo delle azioni	3.433.505	3.433.505
III - Riserve di rivalutazione	1.469.295	1.469.295
IV - Riserva legale	1.202.499	1.202.499
V - Riserve statutarie		
VI - Altre riserve, distintamente indicate		
Riserva straordinaria	17.590.691	11.613.140
Riserva da deroghe ex articolo 2423 codice civile		
Riserva azioni (quote) della società controllante		
Riserva da rivalutazione delle partecipazioni		
Versamenti in conto aumento di capitale		
Versamenti in conto futuro aumento di capitale		
Versamenti in conto capitale		
Versamenti a copertura perdite		
Riserva da riduzione capitale sociale		
Riserva avanzo di fusione		
Riserva per utili su cambi non realizzati		
Riserva da conguaglio utili in corso		
Totale, varie altre riserve	(9.810)	(24.698)
Totale altre riserve	17.580.881	11.588.442
VII - Riserva per operazioni di copertura dei flussi finanziari attesi	420.499	(164.769)
VIII - Utili (perdite) portati a nuovo		
IX - Utile (perdita) dell'esercizio	9.199.252	10.284.147
Perdita ripianata nell'esercizio		
X - Riserva negativa per azioni proprie in portafoglio		
Totale patrimonio netto	38.705.539	33.212.727
B) Fondi per rischi e oneri		
1) per trattamento di quiescenza e obblighi simili	929.798	863.934
2) per imposte, anche differite	211.051	67.729
3) strumenti finanziari derivati passivi	148.845	473.647
4) altri	21.455	89.455
Totale fondi per rischi ed oneri	1.311.149	1.494.765
C) Trattamento di fine rapporto di lavoro subordinato	1.237.074	1.186.417
D) Debiti		
1) obbligazioni		
esigibili entro l'esercizio successivo		
esigibili oltre l'esercizio successivo		
Totale obbligazioni		
2) obbligazioni convertibili		
esigibili entro l'esercizio successivo		
esigibili oltre l'esercizio successivo		
Totale obbligazioni convertibili		
3) debiti verso soci per finanziamenti		
esigibili entro l'esercizio successivo		
esigibili oltre l'esercizio successivo		
Totale debiti verso soci per finanziamenti		
4) debiti verso banche		
esigibili entro l'esercizio successivo	5.898.509	5.016.046
esigibili oltre l'esercizio successivo	5.386.365	4.997.325
Totale debiti verso banche	11.284.874	10.013.371
5) debiti verso altri finanziatori		
esigibili entro l'esercizio successivo	60.236	
esigibili oltre l'esercizio successivo		

Totale debiti verso altri finanziatori	60.236	
6) acconti		
esigibili entro l'esercizio successivo	22.570	26.333
esigibili oltre l'esercizio successivo		
Totale acconti	22.570	26.333
7) debiti verso fornitori		
esigibili entro l'esercizio successivo	3.486.546	3.913.308
esigibili oltre l'esercizio successivo		
Totale debiti verso fornitori	3.486.546	3.913.308
8) debiti rappresentati da titoli di credito		
esigibili entro l'esercizio successivo		
esigibili oltre l'esercizio successivo		
Totale debiti rappresentati da titoli di credito		
9) debiti verso imprese controllate		
esigibili entro l'esercizio successivo	167.293	434.022
esigibili oltre l'esercizio successivo		
Totale debiti verso imprese controllate	167.293	434.022
10) debiti verso imprese collegate		
esigibili entro l'esercizio successivo		
esigibili oltre l'esercizio successivo		
Totale debiti verso imprese collegate		
11) debiti verso controllanti		
esigibili entro l'esercizio successivo		
esigibili oltre l'esercizio successivo		
Totale debiti verso controllanti		
11-bis) debiti verso imprese sottoposte al controllo delle controllanti		
esigibili entro l'esercizio successivo		
esigibili oltre l'esercizio successivo		
Totale debiti verso imprese sottoposte al controllo delle controllanti		
12) debiti tributari		
esigibili entro l'esercizio successivo	212.387	1.630.258
esigibili oltre l'esercizio successivo		
Totale debiti tributari	212.387	1.630.258
13) debiti verso istituti di previdenza e di sicurezza sociale		
esigibili entro l'esercizio successivo	266.131	277.749
esigibili oltre l'esercizio successivo		
Totale debiti verso istituti di previdenza e di sicurezza sociale	266.131	277.749
14) altri debiti		
esigibili entro l'esercizio successivo	474.138	364.400
esigibili oltre l'esercizio successivo		
Totale altri debiti	474.138	364.400
Totale debiti	15.974.175	16.659.441
E) Ratei e risconti	202.864	253.779
Totale passivo	57.430.801	52.807.129

Conto economico	31/12/2023	31/12/2022
A) Valore della produzione		
1) ricavi delle vendite e delle prestazioni	60.510.798	57.730.197
2) variazioni delle rimanenze di prodotti in corso di lavorazione, semilavorati e finiti	572.660	679.724
3) variazioni dei lavori in corso su ordinazione		
4) incrementi di immobilizzazioni per lavori interni		
5) altri ricavi e proventi		
contributi in conto esercizio	49.627	24.055
altri	733.928	467.645
Totale altri ricavi e proventi	783.555	491.700
Totale valore della produzione	61.867.013	58.901.621
B) Costi della produzione		
6) per materie prime, sussidiarie, di consumo e di merci	28.619.977	29.513.003
7) per servizi	13.456.164	12.533.573
8) per godimento di beni di terzi	242.442	461.875
9) per il personale		
a) salari e stipendi	3.139.281	2.448.735
b) oneri sociali	902.156	741.283
c) trattamento di fine rapporto	220.456	260.534
d) trattamento di quiescenza e simili		
e) altri costi	74.130	195.071
Totale costi per il personale	4.336.023	3.645.623
10) ammortamenti e svalutazioni		
a) ammortamento delle immobilizzazioni immateriali	1.114.138	776.225
b) ammortamento delle immobilizzazioni materiali	1.089.059	1.039.126
c) altre svalutazioni delle immobilizzazioni		
d) svalutazioni dei crediti compresi nell'attivo circolante e delle disponibilità liquide	89.285	61.265
Totale ammortamenti e svalutazioni	2.292.482	1.876.616
11) variazioni delle rimanenze di materie prime, sussidiarie, di consumo e merci	-590.347	-2.471.017
12) accantonamenti per rischi		
13) altri accantonamenti		
14) oneri diversi di gestione	95.164	119.194
Totale costi della produzione	48.451.905	45.678.867
Differenza tra valore e costi della produzione (A - B)	13.415.108	13.222.754
C) Proventi e oneri finanziari		
15) proventi da partecipazioni		
da imprese controllate	84.957	
da imprese collegate		
da imprese controllanti		
da imprese sottoposte al controllo delle controllanti		
altri		
Totale proventi da partecipazioni	84.957	
16) altri proventi finanziari		
a) da crediti iscritti nelle immobilizzazioni		
da imprese controllate		
da imprese collegate		
da imprese controllanti		
da imprese sottoposte al controllo delle controllanti		
altri		
Totale proventi finanziari da crediti iscritti nelle immobilizzazioni		
b) da titoli iscritti nelle immobilizzazioni che non costituiscono partecipazioni		
c) da titoli iscritti nell'attivo circolante che non costituiscono partecipazioni		
d) proventi diversi dai precedenti		
da imprese controllate		
da imprese collegate		

Conto economico	31/12/2023	31/12/2022
da imprese controllanti		
da imprese sottoposte al controllo delle controllanti		
altri	259.436	31.005
Totale proventi diversi dai precedenti	259.436	31.005
Totale altri proventi finanziari	259.436	31.005
17) interessi e altri oneri finanziari		
verso imprese controllate		
verso imprese collegate		
verso imprese controllanti		
verso imprese sottoposte al controllo delle controllanti		
altri	527.006	114.975
Totale interessi e altri oneri finanziari	527.006	114.975
17-bis) utili e perdite su cambi	(701.203)	(719.382)
Totale proventi e oneri finanziari (15 + 16 - 17 + - 17-bis)	(883.816)	(803.352)
D) Rettifiche di valore di attività e passività finanziarie		
18) rivalutazioni		
a) di partecipazioni		
b) di immobilizzazioni finanziarie che non costituiscono partecipazioni		
c) di titoli iscritti all'attivo circolante che non costituiscono partecipazioni		
d) di strumenti finanziari derivati		
di attività finanziarie per la gestione accentrata della tesoreria		
Totale rivalutazioni		
19) svalutazioni		
a) di partecipazioni		
b) di immobilizzazioni finanziarie che non costituiscono partecipazioni		
c) di titoli iscritti nell'attivo circolante che non costituiscono partecipazioni		
d) di strumenti finanziari derivati		
di attività finanziarie per la gestione accentrata della tesoreria		
Totale svalutazioni		
Totale delle rettifiche di valore di attività e passività finanziarie (18 - 19)		
Risultato prima delle imposte (A - B + - C + - D)	12.531.292	12.419.402
20) Imposte sul reddito dell'esercizio, correnti, differite e anticipate		
imposte correnti	3.386.672	3.526.562
imposte relative a esercizi precedenti	(77.519)	(1.266.003)
imposte differite e anticipate	22.887	(125.304)
proventi (oneri) da adesione al regime di consolidato fiscale / trasparenza fiscale		
Totale delle imposte sul reddito dell'esercizio, correnti, differite e anticipate	3.332.040	2.135.255
21) Utile (perdita) dell'esercizio	9.199.252	10.284.147

Rendiconto finanziario, metodo indiretto	31/12/2023	31/12/2022
A) Flussi finanziari derivanti dall'attività operativa (metodo indiretto)		
Utile (perdita) dell'esercizio	9.199.252	10.284.147
Imposte sul reddito	3.332.040	2.135.255
Interessi passivi/(attivi)	267.567	83.971
(Dividendi)		
(Plusvalenze)/Minusvalenze derivanti dalla cessione di attività	(38.389)	
1) Utile (perdita) dell'esercizio prima d'imposte sul reddito, interessi, dividendi e plus/minusvalenze da cessione	12.760.470	12.503.373
Rettifiche per elementi non monetari che non hanno avuto contropartita nel capitale circolante netto		
Accantonamenti ai fondi	471.910	646.402
Ammortamenti delle immobilizzazioni	2.203.197	1.815.351
Svalutazioni per perdite durevoli di valore		
Rettifiche di valore di attività e passività finanziarie di strumenti finanziari derivati che non comportano movimentazione monetarie		
Altre rettifiche in aumento/(in diminuzione) per elementi non monetari		
Totale rettifiche per elementi non monetari che non hanno avuto contropartita nel capitale circolante netto	2.675.107	2.461.753
2) Flusso finanziario prima delle variazioni del ccn	15.435.577	14.965.126
Variazioni del capitale circolante netto		
Decremento/(Incremento) delle rimanenze	(1.170.851)	(3.150.741)
Decremento/(Incremento) dei crediti verso clienti	(1.934.313)	(3.007.240)
Incremento/(Decremento) dei debiti verso fornitori	(788.303)	308.967
Decremento/(Incremento) dei ratei e risconti attivi	(146.356)	(52.856)
Incremento/(Decremento) dei ratei e risconti passivi	(50.915)	160.041
Altri decrementi/(Altri incrementi) del capitale circolante netto	320.254	(1.027.076)
Totale variazioni del capitale circolante netto	(3.770.484)	(6.768.905)
3) Flusso finanziario dopo le variazioni del capitale circolante netto	11.665.093	8.196.221
Altre rettifiche		
Interessi incassati/(pagati)	(267.567)	(83.971)
(Imposte sul reddito pagate)	(4.766.222)	(2.426.566)
Dividendi incassati		
(Utilizzo dei fondi)	(604.175)	(1.173.449)
Altri incassi/(pagamenti)	38.389	
Totale altre rettifiche	(5.599.575)	(3.683.986)
Flusso finanziario dell'attività operativa (A)	6.065.518	4.512.235
B) Flussi finanziari derivanti dall'attività d'investimento		
Immobilizzazioni materiali		
(Investimenti)	(1.548.433)	(1.138.694)
Disinvestimenti	126.187	
Immobilizzazioni immateriali		
(Investimenti)	(1.559.517)	(735.804)
Disinvestimenti		
Immobilizzazioni finanziarie		
(Investimenti)	111.679	(1.003.517)
Disinvestimenti	118.008	
Attività finanziarie non immobilizzate		
(Investimenti)		
Disinvestimenti		
(Acquisizione di rami d'azienda al netto delle disponibilità liquide)		
Cessione di rami d'azienda al netto delle disponibilità liquide		
Flusso finanziario dell'attività di investimento (B)	(2.752.076)	(2.878.015)
C) Flussi finanziari derivanti dall'attività di finanziamento		
Mezzi di terzi		
Incremento/(Decremento) debiti a breve verso banche	(1.010.077)	257.375
Accensione finanziamenti	6.000.000	4.000.000

Rendiconto finanziario, metodo indiretto	31/12/2023	31/12/2022
(Rimborso finanziamenti)	(3.718.419)	(4.356.236)
Mezzi propri		
Aumento di capitale a pagamento		
(Rimborso di capitale)		
Cessione/(Acquisto) di azioni proprie		
(Dividendi e acconti su dividendi pagati)	(4.319.686)	(2.429.824)
Flusso finanziario dell'attività di finanziamento (C)	(3.048.182)	(2.528.685)
Incremento (decremento) delle disponibilità liquide (A ± B ± C)	265.260	(894.465)
Effetto cambi sulle disponibilità liquide	701.203	719.382
Disponibilità liquide a inizio esercizio		
Depositi bancari e postali	9.070.960	9.970.367
Assegni	1.937	
Danaro e valori in cassa	9.001	5.996
Totale disponibilità liquide a inizio esercizio	9.081.898	9.976.363
Di cui non liberamente utilizzabili		
Disponibilità liquide a fine esercizio		
Depositi bancari e postali	9.338.990	9.070.960
Assegni	329	1.937
Danaro e valori in cassa	7.839	9.001
Totale disponibilità liquide a fine esercizio	9.347.158	9.081.898
Di cui non liberamente utilizzabili		

NOTA INTEGRATIVA
AL BILANCIO DI ESERCIZIO
CHIUSO AL 31/12/2023

Signori Azionisti,
il bilancio, di cui la presente Nota Integrativa costituisce parte integrante, sottoposto al Vostro esame e alla Vostra approvazione, evidenzia un utile d'esercizio pari a Euro 9.199.252.

ATTIVITÀ SVOLTA

La Vostra Società, come ben sapete, è attiva nel settore orafa con particolare riguardo all'oreficeria e gioielleria di fascia medio alta.

CRITERI DI FORMAZIONE

Il presente Bilancio è stato predisposto tenendo conto delle modifiche normative introdotte dal D. Lgs. 139/2015 applicabili a partire dall'esercizio 2016 e del conseguente aggiornamento dei principi contabili OIC.

Per ogni voce dello Stato Patrimoniale e del Conto Economico sono indicati i corrispondenti valori dell'esercizio precedente.

Nel corso del 2016 sono entrati in vigore i nuovi principi contabili nazionali (OIC) da adottare obbligatoriamente a partire dal 1° gennaio 2016. Dal 1° gennaio 2023 sono stati pubblicati alcuni Emendamenti OIC:

- OIC 9 Svalutazioni per perdite durevoli di valore delle immobilizzazioni materiali e immateriali;
- OIC 28 Patrimonio Netto;
- OIC 35 Principio contabile ETS.

Tali emendamenti si applicano ai bilanci con esercizio avente inizio a partire dal 1° gennaio 2023.

In data 25 marzo 2020 il Consiglio di Gestione dell'OIC ha approvato in via definitiva il principio contabile OIC 33 "Passaggio ai principi contabili nazionali". Il principio disciplina le modalità di redazione del primo bilancio redatto secondo le disposizioni del Codice Civile e dei principi contabili nazionali da parte di una società che in precedenza redigeva il bilancio in conformità ad altre regole.

Nella seguente tabella si riepiloga lo status dei principi contabili nazionali, in

considerazione del recente aggiornamento:

Documento	AGGIORNAMENTO	NON AGGIORNATO	ABROGATO
OIC 2 Patrimoni e finanziamenti destinati ad uno specifico affare		OTTOBRE 2005	
OIC 3 Le informazioni sugli strumenti finanziari da includere nella Nota Integrativa e nella Relazione sulla gestione			X
OIC 4 Fusione e scissione		GENNAIO 2007	
OIC 5 Bilanci di liquidazione		GIUGNO 2008	
OIC 6 Ristrutturazione del debito e informativa di bilancio			X
OIC 7 Certificati verdi			X
OIC 8 Le quote di emissione di gas ed effetto serra		FEBBRAIO 2013	
OIC 9 Svalutazioni per perdite durevoli di valore delle immobilizzazioni materiali ed immateriali	GENNAIO 2023		
OIC 10 Rendiconto finanziario	DICEMBRE 2016		
OIC 11 Bilancio di esercizio, finalità e postulati	MARZO 2018		
OIC 12 Composizione e schemi di bilancio di esercizio	DICEMBRE 2017		
OIC 13 Rimanenze	DICEMBRE 2017		
OIC 14 Disponibilità liquide	DICEMBRE 2016		
OIC 15 Crediti	DICEMBRE 2016		
OIC 16 Immobilizzazioni materiali	DICEMBRE 2017		
OIC 17 Bilancio consolidato e metodo del patrimonio netto	DICEMBRE 2017		
OIC 18 Ratei e risconti	DICEMBRE 2016		
OIC 19 Debiti	DICEMBRE 2017		
OIC 20 Titoli di debito	DICEMBRE 2016		
OIC 21 Partecipazioni	DICEMBRE 2017		
OIC 22 Conti d'ordine			X
OIC 23 Lavori in corso su ordinazione	DICEMBRE 2016		
OIC 24 Immobilizzazioni immateriali	DICEMBRE 2017		
OIC 25 Imposte sul reddito	DICEMBRE 2017		
OIC 26 Operazioni, attività e passività in valuta estera	DICEMBRE 2016		
OIC 28 Patrimonio netto	GENNAIO 2023		
OIC 29 Cambiamenti dei principi contabili, di stime contabili, di errori e fatti intervenuti dopo la chiusura dell'esercizio	DICEMBRE 2017		
OIC 30 Bilanci intermedi	APRILE 2006		
OIC 31 Fondi per rischi ed oneri e Trattamento di Fine Rapporto	DICEMBRE 2016		
OIC 32 Strumenti derivati finanziari	GENNAIO 2019		
OIC 33 Passaggio ai principi contabili nazionali	MARZO 2020		
OIC 34 Ricavi	APRILE 2023		
OIC 35 Principio contabile ETS	MARZO 2023		

Il Bilancio chiuso al 31 dicembre 2023 di cui la presente Nota Integrativa costituisce parte integrante ai sensi dell'art. 2423, primo comma del Codice Civile, corrisponde alle risultanze delle scritture contabili regolarmente tenute ed è redatto conformemente agli articoli 2423 e seguenti del Codice Civile.

I valori di bilancio sono rappresentati in unità di Euro mediante arrotondamenti dei relativi importi. Le eventuali differenze da arrotondamento sono state indicate alla voce "Riserva da arrotondamento Euro" compresa tra le poste di Patrimonio Netto. Ai sensi dell'articolo 2423, sesto comma, Codice Civile, la Nota Integrativa è stata redatta in unità di Euro.

La Nota Integrativa presenta le informazioni delle voci di Stato Patrimoniale e di Conto Economico secondo l'ordine in cui le relative voci sono indicate nei rispettivi schemi di bilancio.

La Società opera anche attraverso la filiale estera DMCC Branch, con sede a Dubai,

che cura per conto dei clienti del Gruppo residenti nei mercati arabi e dell'area del Sud Est Asiatico, l'attività di assistenza e Customer Service.

Nel presente Bilancio è stato pertanto effettuato il recepimento dei saldi contabili al 31 dicembre 2023 della filiale emiratina, presso la quale sono conservati i documenti contabili tenuti anche secondo la normativa locale.

CRITERI DI VALUTAZIONE

La valutazione delle voci di bilancio è stata fatta ispirandosi a criteri generali di prudenza e competenza, nella prospettiva della continuazione dell'attività.

L'applicazione del principio di prudenza ha comportato la valutazione individuale degli elementi componenti le singole poste o voci delle attività o passività, per evitare compensazioni tra perdite che dovevano essere riconosciute e profitti da non riconoscere in quanto non realizzati.

In ottemperanza al principio di competenza, l'effetto delle operazioni e degli altri eventi è stato rilevato contabilmente ed attribuito all'esercizio al quale tali operazioni ed eventi si riferiscono, e non a quello in cui si concretizzano i relativi movimenti di numerario (incassi e pagamenti).

In applicazione del principio di rilevanza non sono stati rispettati gli obblighi in tema di rilevazione, valutazione, presentazione e informativa quando la loro osservanza aveva effetti irrilevanti al fine di dare una rappresentazione veritiera e corretta.

I criteri di valutazione di cui all'art. 2426 del Codice Civile sono conformi a quelli utilizzati nella redazione del bilancio del precedente esercizio.

La continuità di applicazione dei criteri di valutazione nel tempo rappresenta elemento necessario ai fini della comparabilità dei bilanci della Società nei vari esercizi.

La rilevazione e la presentazione delle voci di bilancio è stata fatta tenendo conto della sostanza dell'operazione o del contratto.

DEROGHE

Non si sono verificati casi eccezionali che abbiano reso necessario il ricorso a deroghe di cui all'art. 2423 comma 5 del Codice Civile.

IMPEGNI, GARANZIE E PASSIVITÀ POTENZIALI

Gli impegni, non risultanti dallo Stato Patrimoniale, rappresentano obbligazioni assunte dalla Società verso terzi che traggono origine da negozi giuridici con effetti obbligatori certi ma non ancora eseguiti da nessuna delle due parti. L'importo degli impegni è il valore nominale che si desume dalla relativa documentazione.

CRITERI DI CONVERSIONE DEI VALORI ESPRESSI IN VALUTA

I crediti e i debiti espressi originariamente in valuta estera, iscritti in base ai cambi in vigore alla data in cui sono sorti, sono allineati ai cambi correnti alla chiusura del bilancio, sulla base delle rilevazioni effettuate dalla Banca d'Italia.

In particolare, le attività e passività che costituiscono elementi patrimoniali monetari in valuta (crediti, debiti, disponibilità liquide, ratei attivi e passivi) sono iscritte al tasso di cambio a pronti alla data di chiusura dell'esercizio e i relativi utili e perdite su cambi sono rispettivamente accreditati e addebitati al Conto Economico alla voce 17 bis "Utili e perdite su cambi".

I cambi valutari utilizzati sono i seguenti:

Valuta	CAMBIO AL 31/12/2023
Dollaro USA	1,1050
Dirham Emirati Arabi	4,0581
Sterlina UK	0,86905

L'eventuale utile netto derivante dall'adeguamento ai cambi di fine esercizio delle poste in valuta concorre alla formazione del risultato d'esercizio e, in sede di approvazione del bilancio e conseguente destinazione del risultato a riserva legale, è iscritto, per la parte non assorbita dalla eventuale perdita d'esercizio, in una riserva non distribuibile sino al momento del successivo realizzo.

Per quanto riguarda, invece, le attività e passività in valuta di tipo non monetario (immobilizzazioni materiali, partecipazioni, anticipi per l'acquisto), esse sono iscritte al tasso di cambio al momento del loro acquisto.

Tra la chiusura dell'esercizio e la data di formazione del bilancio non si segnalano effetti significativi delle variazioni dei cambi valutari utilizzati.

Sono iscritte al costo storico di acquisizione ed esposte al netto degli ammortamenti effettuati nel corso degli esercizi e imputati direttamente alle singole voci. Il processo di ammortamento, che decorre dal momento in cui l'immobilizzazione è disponibile e pronta all'uso, avviene a quote costanti sulla base di aliquote ritenute rappresentative della vita utile stimata dell'immobilizzazione. La quota di ammortamento imputata a ciascun esercizio si riferisce alla ripartizione del costo sostenuto sull'intera durata di utilizzazione.

I diritti di brevetto industriale e i diritti di utilizzazione delle opere di ingegno, le licenze, concessioni e marchi sono ammortizzati con un'aliquota annua del 20%.

Ricordiamo che nel 2020 la Società si è avvalsa della facoltà prevista all'art. 110 della Legge 126/2020 per rivalutare il brevetto che contraddistingue la maglia elastica "Flex'it". La rivalutazione operata è stata pari ad Euro 1,49 milioni. Il valore è stato determinato mediante perizia di stima redatta da un esperto indipendente e non eccede il valore massimo attribuibile al brevetto.

La voce in questione ha subito un incremento di Euro 1.246.720 relativo a costi sostenuti per l'implementazione del sistema ERP SAP S/S/4HANA.

L'avviamento si riferisce all'acquisto, dalla società Vesco e Sambo di Anita Vesco e C. S.a.s., del ramo d'azienda precedentemente condotto in affitto. L'avviamento è ammortizzato entro il limite di 10 anni previsto dall'OIC 24 e dall'art. 2426, comma 1, n. 6 del Codice Civile sulla base della sua vita utile stimata.

La voce "Immobilizzazioni immateriali in corso e acconti", per l'ammontare di Euro 56.472, è relativa ai costi sostenuti per il software Tagetik e per il nuovo sito internet che verranno implementati nel corso del 2024, oltre a quelli relativi alla progettazione del nuovo show room di Milano.

Alla voce "Altre immobilizzazioni immateriali" sono iscritte le migliorie su beni di terzi relative alla ristrutturazione del negozio monomarca di Venezia. Tali costi sono ammortizzati sulla base della durata del contratto di affitto dell'immobile, durata che risulta comunque inferiore rispetto all'utilità futura di detti costi.

Nello stesso conto sono confluite le spese sostenute per la progettazione e l'arredamento del negozio monomarca a Londra in Old Bond Street 1 aperto in collaborazione con il nostro partner commerciale The Watches of Switzerland e le spese relative al nuovo negozio di Tokyo Ginza aperto in collaborazione con il nostro partner commerciale Swiss Prime Brand.

Quanto indicato in precedenza trova evidenza nella tabella seguente.

ANALISI DEI MOVIMENTI DELLE IMMOBILIZZAZIONI IMMATERIALI

	COSTI DI IMPIANTO E DI AMPLIAMENTO	COSTI DI SVI- LUPPO	DIRITTI DI BREVETTO IN- DUSTRIALE E DIRITTI DI UTI- LIZZAZIONE DELLE OPERE DELL'INGE- GNO	CONCESSIO- NI, LICENZE, MARCHI E DIRITTI SIMILI	AVVIAMENTO	IMMOBI- LIZZAZIONI IMMATERIALI IN CORSO E ACCONTI	ALTRE IMMO- BILIZZAZIONI IMMATERIALI	TOTALE IMMO- BILIZZAZIONI IMMATERIALI
Valore di inizio eser- cizio								
Costo			957.295	518.591	574.453	422.833	414.412	2.887.584
Rivaluta- zioni								
Ammor- tamenti (Fondo ammorta- mento)								
Svalutazioni								
Valore di bilancio			957.295	518.591	574.453	422.833	414.412	2.887.584
Variazioni nell'eser- cizio								
Incrementi per acquisi- zioni		1.152.432		11.281		56.472	339.332	1.559.517
Riclassifiche (del valore di bilancio)		846.326		(506.693)		(422.833)	83.200	
Decrementi per alie- nazioni e dismissioni (del valore di bilancio)								
Rivalutazio- ni effettuate nell'eser- cizio								
Ammor- tamento dell'eser- cizio		752.038		6.908	152.633		202.560	1.114.139
Svalutazioni effettuate nell'eser- cizio								
Altre varia- zioni								
Totale va- riazioni		1.246.720		(502.320)	(152.633)	(366.361)	219.972	445.378
Valore di fine eser- cizio								
Costo		3.408.277		704.100	1.450.010	56.472	1.429.916	7.048.775
Rivaluta- zioni								
Ammor- tamenti (Fondo ammorta- mento)		1.204.262		687.829	1.028.190		795.532	3.715.813
Svalutazioni								
Valore di bilancio		2.204.015		16.271	421.820	56.472	634.384	3.332.962

IMMOBILIZZAZIONI MATERIALI

Sono iscritte al costo di acquisto e rettificate dai corrispondenti fondi di ammortamento.

Nel valore di iscrizione in bilancio si è tenuto conto degli oneri accessori e dei costi sostenuti per l'utilizzo dell'immobilizzazione, portando a riduzione del costo gli sconti commerciali e gli sconti cassa di ammontare rilevante.

Le spese di manutenzione ordinaria sono addebitate integralmente al Conto Economico.

Le quote di ammortamento, imputate a Conto Economico, sono state calcolate sulla base di aliquote economico-tecniche ritenute idonee a ripartire il valore di carico delle immobilizzazioni materiali nel periodo di vita utile delle stesse; per gli acquisti dell'esercizio la quota d'ammortamento è ridotta del 50%; l'utilizzo dell'aliquota ridotta non comporta significativi scostamenti di valore rispetto all'applicazione dell'aliquota piena riproporzionata sui mesi di possesso. Il processo di ammortamento ha inizio dal momento in cui il cespite è disponibile e pronto all'uso. Le aliquote di ammortamento, non modificate rispetto all'esercizio precedente, sono:

Cespite	% AMMORTAMENTO
Fabbricati	3%
Impianti e macchinari	12,50%
Attrezzature industriali e commerciali	35%
Impianti di depurazione	15%
Mobili e macchine d'ufficio	12%
Telefoni portatili	20%
Beni inferiori a Euro 516,46	100%
Autovetture	20%

Qualora, indipendentemente dall'ammortamento già contabilizzato, risulti una perdita durevole di valore, l'immobilizzazione viene corrispondentemente svalutata. Se in esercizi successivi vengono meno i presupposti della svalutazione, viene ripristinato il valore originario rettificato dei soli ammortamenti. Le immobilizzazioni acquistate a titolo gratuito sono iscritte al presumibile valore di mercato aumentato dei costi sostenuti o da sostenere per inserire durevolmente e utilmente i cespiti nel processo produttivo.

ANALISI DEI MOVIMENTI DELLE IMMOBILIZZAZIONI MATERIALI

	TERRENI E FABBRICATI	IMPIANTI E MACCHINARIO	ATTREZZATURE INDUSTRIALI E COMMERCIALI	ALTRE IMMOBILIZZAZIONI MATERIALI	IMMOBILIZZAZIONI MATERIALI IN CORSO E ACCONTI	TOTALE IMMOBILIZZAZIONI MATERIALI
Valore di inizio esercizio						
Costo	9.562.585	5.174.037	3.065.618	1.536.774	138.379	19.477.393
Rivalutazioni						
Ammortamenti (fondo ammortamento)	2.624.416	3.592.785	2.640.585	1.011.162		9.868.948
Svalutazioni						
Valore di bilancio	6.938.169	1.581.252	425.033	525.612	138.379	9.608.445
Variazioni nell'esercizio						
Incrementi per acquisizioni	32.096	609.562	401.719	125.329	265.321	1.434.027
Riclassifiche (del valore di bilancio)		56.940	81.439		(138.379)	
Decrementi per alienazioni e dismissioni (del valore di bilancio)				126.187		126.187
Rivalutazioni effettuate nell'esercizio						
Ammortamento dell'esercizio	256.519	383.354	322.334	126.852		1.089.059
Svalutazioni effettuate nell'esercizio						
Altre variazioni				114.405		114.405
Totale variazioni	-224.423	283.148	160.824	(13.305)	126.942	333.186
Valore di fine esercizio						
Costo	9.594.682	5.837.441	3.548.776	1.535.650	265.321	20.781.870
Rivalutazioni						
Ammortamenti (fondo ammortamento)	2.880.936	3.973.041	2.962.919	1.023.343		10.840.239
Svalutazioni						
Valore di bilancio	6.713.746	1.864.400	585.857	512.307	265.321	9.941.631

IMMOBILIZZAZIONI MATERIALI

La voce "Terreni e fabbricati" comprende l'immobile che ospita la sede della Società. Il valore attribuito al terreno sul quale insiste il fabbricato, pari ad Euro 1.027.985, è stato individuato alla data di riferimento del 31 dicembre 2005 sulla base di un criterio forfettario di stima corrispondente al 30% del costo originario dell'immobile al netto dei costi incrementativi capitalizzati e delle eventuali rivalutazioni operate. Conseguentemente, a partire dall'esercizio chiuso al 31 dicembre 2006, non si procede più allo stanziamento delle quote di ammortamento relative al valore del suddetto terreno, ritenendolo, in base alle aggiornate stime sociali, bene patrimoniale non soggetto a degrado ed avente vita utile illimitata. Questi criteri sono stati applicati per determinare il valore del terreno anche per la porzione di fabbricato acquistata nel 2012.

La voce “Altre immobilizzazioni materiali” include quanto esposto nella seguente tabella

Descrizione	31/12/2023	31/12/2022	VARIAZIONE
Mobili e arredi	350.375	398.923	(48.548)
Autovetture	88.778	51.963	36.815
Attrezzature informatiche	67.755	70.877	(3.122)
Telefoni fissi e mobili	5.399	3.849	1.551
Beni costo unitario inf. 516 Euro			
Totale altri Beni materiali	512.307	525.612	(13.305)

L'ammontare registrato alla voce “Immobilizzazioni materiali in corso e acconti”, pari ad Euro 265.321, si riferisce agli acconti versati alle ditte costruttrici di macchinari e attrezzature commerciali che verranno consegnati nel corso del 2024 nonché l'anticipo per l'acquisto di una porzione di immobile da adibirsi a magazzino.

OPERAZIONI DI LOCAZIONE FINANZIARIA

Le operazioni di locazione finanziaria sono rilevate secondo la “metodologia finanziaria” che ha comportato la contabilizzazione a conto economico, in luogo dei canoni, delle quote di ammortamento sul valore dei beni acquisiti in leasing, commisurate alla durata di utilizzo, e degli interessi sul capitale residuo finanziato, oltre all'iscrizione dei beni nell'attivo patrimoniale e del residuo debito nel passivo patrimoniale.

IMMOBILIZZAZIONI FINANZIARIE

Le immobilizzazioni finanziarie sono riferite essenzialmente a partecipazioni in società controllate e collegate e sono iscritte al costo di costituzione o di acquisto, rettificato in presenza di diminuzioni di valore aventi natura durevole. Le altre partecipazioni minoritarie sono valutate al costo di acquisto; alcuni valori di costo iscritti in bilancio sono stati svalutati in esercizi precedenti, in presenza di perdite durevoli di valore. La Società non detiene, né direttamente, né per interposta persona, azioni proprie.

Tra le immobilizzazioni finanziarie sono iscritti altresì strumenti derivati attivi per Euro 42.407, in quanto inerenti alla copertura dei flussi finanziari e del fair value di passività classificate oltre l'esercizio successivo.

Si rammenta che gli strumenti finanziari derivati sono iscritti al fair value corrispondente al valore di mercato, ove esistente, o al valore risultante da modelli e tecniche di valutazione tali da assicurare una ragionevole approssimazione del valore di mercato. Gli strumenti finanziari per i quali non sia stato possibile utilizzare tali metodi sono valutati in base al prezzo di acquisto. Il valore corrente è imputato nell'attivo dello stato patrimoniale, nella specifica voce delle immobilizzazioni finanziarie, come per la voce in parola, ovvero dell'attivo circolante a seconda della destinazione, o nel passivo nella specifica voce ricompresa tra i fondi rischi ed oneri. Si rinvia a tal proposito ai paragrafi successivi.

I derivati di copertura di flussi finanziari (c.d. cash flow hedge) hanno come contropartita una riserva di patrimonio netto, ovvero, per la parte inefficace, il conto economico.

Per i dettagli sugli strumenti finanziari derivati richiesti dall'art. 2427, comma 1 n. 19, si rinvia all'apposito paragrafo della presente Nota.

ANALISI DEI MOVIMENTI DI PARTECIPAZIONI, ALTRI TITOLI, STRUMENTI FINANZIARI DERIVATI ATTIVI IMMOBILIZZATI

	PARTECI- PAZIONI IN IMPRESE CON- TROLLATE	PARTECI- PAZIONI IN IMPRESE COLLEGATE	PARTECI- PAZIONI IN IMPRESE CONTROL- LANTI	PARTECI- PAZIONI IN IMPRESE SOTTO- POSTE AL CONTROLLO DELLE CON- TROLLANTI	PARTECIPA- ZIONI IN AL- TRE IMPRESE	TOTALE PAR- TECIPAZIONI	ALTRI TITOLI	STRUMENTI FINANZIARI DERIVATI ATTIVI
Valore di inizio esercizio								
Costo	159.108				10	159.118	750.000	110.509
Rivalutazioni								
Svalutazioni								
Valore di bilancio	159.108				10	159.118	750.000	110.509
Variazioni nell'esercizio								
Incrementi per acquisizioni	35.024					35.024		
Riclassifiche (del valore di bilancio)								
Decrementi per alienazioni (del valore di bilancio)	78.601					78.601		68.102
Rivalutazioni effettuate nell'esercizio								
Svalutazioni effettuate nell'esercizio								
Altre variazioni								
Totale variazioni	(43.577)					(43.577)		(68.102)
Valore di fine esercizio								
Costo	115.531				10	115.541	750.000	42.407
Rivalutazioni								
Svalutazioni								
Valore di bilancio	115.531				10	115.541	750.000	42.407

MOVIMENTI DI PARTECIPAZIONI, ALTRI TITOLI, STRUMENTI FINANZIARI DERIVATI ATTIVI IMMOBILIZZATI

Le partecipazioni in imprese controllate e collegate rappresentano un investimento duraturo e strategico da parte della Società e sono così dettagliate:

- 100% del capitale sociale della società Fope Usa Inc.
- 75% del capitale sociale della società Fope Jewellery Ltd.
- 100% del capitale sociale della società Fope Deutschland GmbH
- 100% del capitale sociale della società Fope Japan G.K.
- 20% del capitale sociale della società Milano 1919 S.r.l.

La società Fope Usa Inc., è iscritta tra le "Immobilizzazioni finanziarie", società di diritto statunitense, è stata costituita nel corso dell'esercizio 2017 e la relativa partecipazione è stata iscritta a bilancio per un importo pari al costo sostenuto per la sua

costituzione pari ad Euro 47.041.

Il progetto di bilancio al 31 dicembre 2023 della controllata evidenzia un utile di USD 745.969 (pari ad Euro 689.882) e un patrimonio di USD 1.670.794 (pari a Euro 1.512.030).

La partecipazione nella società Fope Jewellery Ltd. è iscritta per l'importo di GBP 7.500 (Euro 8.466) pari al 75% del capitale sociale. Il restante 25% è detenuto dai manager inglesi dipendenti della Società. Il progetto di bilancio al 31 dicembre 2023 della controllata evidenzia un utile di GBP 152.026 (pari ad Euro 174.784) e un patrimonio di GBP 738.121 (pari a Euro 849.343).

La partecipazione in Fope Deutschland GmbH, società di diritto tedesco, è iscritta per l'importo di Euro 25.000 pari al 100% del capitale sociale. Il progetto di bilancio al 31 dicembre 2023 della controllata evidenzia un utile di Euro 135.751 e un patrimonio di Euro 179.754.

Nel corso dell'esercizio è stata costituita la nuova società Fope Japan GK con un capitale di JPY 5.600.000 pari a Euro 35.024 che entrerà operativa nei primi mesi del 2024.

Nel corso dell'esercizio si è conclusa la fase di liquidazione della società Fope Services DMCC, società di diritto emiratino che era stata posta in liquidazione nel mese di ottobre 2020.

La voce "Partecipazione imprese controllate" è stata quindi decrementata del valore della partecipazione.

La voce "Partecipazioni in imprese collegate" si riferisce alla partecipazione nella società Milano 1919 S.r.l. di cui Fope S.p.A. detiene il 20% del capitale sociale.

Il bilancio 2022 di Milano 1919 S.r.l. evidenzia un valore della produzione di Euro 614.796 ed un patrimonio netto di Euro 248.381.

La partecipazione è stata interamente svalutata nel 2019.

Si precisa inoltre che:

- nessuna partecipazione immobilizzata ha subito cambiamento di destinazione;
- nessuna società partecipata ha deliberato nel corso dell'esercizio aumenti di capitale a pagamento o gratuito;
- per nessuna partecipazione immobilizzata esistono restrizioni alla disponibilità da parte della società partecipante, né esistono diritti d'opzione o altri privilegi.

La voce "Altri titoli" include obbligazioni acquistate nel corso del 2022 da Cornèr Bank Ltd. per un totale di Euro 750.000 scadenti il 19 agosto 2025.

Con riferimento alle informazioni relative alle immobilizzazioni finanziarie di cui all'art. art. 2427-bis, primo comma, n. 2 del Codice Civile si segnala che nel bilancio non sono iscritte immobilizzazioni finanziarie per valore superiore al loro fair value.

DETTAGLI SULLE PARTECIPAZIONI IN IMPRESE CONTROLLATE POSSEDUTE DIRETTAMENTE O PER TRAMITE DI SOCIETÀ FIDUCIARIA O PER INTERPOSTA PERSONA

Denominazione	CITTÀ	CODICE FISCALE (PER IMPRESE ITALIANE)	CAPITALE IN EURO	UTILE (PERDITA) ULTIMO ESERCIZIO IN EURO	PATRIMONIO NETTO IN EURO	QUOTA POSSEDUTA IN EURO	QUOTA POSSEDUTA IN %	VALORE A BILANCIO O CORRISPONDENTE CREDITO
Fope Usa Inc.	Miami - Stati Uniti		47.041	689.882	1.512.030	1.512.030	1	47.041
Fope Jewellery Ltd.	Solihull - Regno Unito		11.288	174.784	849.343	849.343		8.466
Fope Deutschland GmbH	Monchengladbach - Germania		25.000	135.751	179.754	179.754	1	25.000
Fope Japan G.K.	Tokyo - Giappone		35.024	-191	35.636	35.636	1	35.024
Totale								115.531

DETTAGLI SULLE PARTECIPAZIONI IN IMPRESE COLLEGATE POSSEDUTE DIRETTAMENTE O PER TRAMITE DI SOCIETÀ FIDUCIARIA O PER INTERPOSTA PERSONA (PROSPETTO)

Denominazione	CITTÀ	CODICE FISCALE (PER IMPRESE ITALIANE)	CAPITALE IN EURO	UTILE (PERDITA) ULTIMO ESERCIZIO IN EURO	PATRIMONIO NETTO IN EURO	QUOTA POSSEDUTA IN EURO	QUOTA POSSEDUTA IN %	VALORE A BILANCIO O CORRISPONDENTE CREDITO
Milano 1919 s.r.l.	Milano - IT	06412160969	137.500	(425.064)	248.381	27.500		250.000
Fondo svalutazione partecipazione								(250.000)

DETTAGLI SULLE PARTECIPAZIONI IN IMPRESE COLLEGATE

Come già ricordato in precedenza, la partecipazione nella società Milano 1919 S.r.l. è stata svalutata interamente per il valore di Euro 250.000 nel 2019.

RIMANENZE

Le rimanenze sono valutate al minor valore tra il costo di acquisto o di fabbricazione ed il valore di presunto realizzo desumibile dall'andamento di mercato. Il costo è determinato sulla base dei seguenti criteri:

- costo medio ponderato per le rimanenze di oro fino;
- costo medio di acquisto, comprensivo degli oneri accessori (costi di trasporto, dogana e altri costi direttamente imputabili) per le altre materie prime e ausiliarie;
- costo di produzione, determinato con il criterio del costo medio, per i prodotti finiti e in corso di lavorazione.

Il costo di produzione include tutti i costi diretti ed i costi indiretti per la quota ragionevolmente imputabile al prodotto relativa al periodo di produzione e fino al momento dal quale il bene può essere commercializzato.

La valorizzazione delle rimanenze dei prodotti finiti e dei prodotti in conto di lavorazione include il costo di produzione e le lavorazioni esterne e la quota del valore

delle materie prime oro e diamanti è rappresentato in modo separato e complessivo nella voce “materie prime”

Ai fini di una corretta rappresentazione, il valore delle rimanenze di pietre e perle è ridotto del fondo obsolescenza magazzino pari ad Euro 121.474.

Il valore del prestito d'uso al 31/12/2023 ammonta ad Euro 10.179.574.

Si ricorda che nel corso dell'anno è terminata la migrazione dei magazzini nel nuovo gestionale SAP.

Le personalizzazioni e le implementazioni apportate all'ERP SAP consentono una gestione dei magazzini conforme al profilo produttivo e distributivo di FOPE, con una più puntuale definizione e valorizzazione del livello di lavorazione raggiunta nei prodotti semilavorati.

ANALISI DELLE VARIAZIONI DELLE RIMANENZE

	VALORE DI INIZIO ESERCIZIO	VARIAZIONE NELL'ESERCIZIO	VALORE DI FINE ESERCIZIO
Materie prime, sussidiarie e di consumo	9.389.081	590.347	9.979.428
Prodotti in corso di lavorazione e semilavorati	1.374.062	-232.195	1.141.867
Lavori in corso su ordinazione			
Prodotti finiti e merci	1.572.251	804.855	2.377.106
Rimanenze, acconti		7.844	7.844
Totale rimanenze	12.335.394	1.170.851	13.506.245

ATTIVO CIRCOLANTE: CREDITI

I crediti iscritti nell'attivo circolante sono stati rilevati in bilancio secondo il criterio del costo ammortizzato, come definito dall'art. 2426 comma 2 Codice Civile, tenendo conto del fattore temporale e del valore di presumibile realizzo. L'adeguamento al presumibile valore di realizzo è stato effettuato mediante lo stanziamento di un fondo svalutazione crediti.

Per i crediti per i quali sia stata verificata l'irrilevanza dell'applicazione del metodo del costo ammortizzato e/o dell'attualizzazione ai fini dell'esigenza di dare una rappresentazione veritiera e corretta della situazione patrimoniale ed economica societaria, è stata mantenuta l'iscrizione secondo il presumibile valore di realizzo.

I crediti sono cancellati dal bilancio quando i diritti contrattuali sui flussi finanziari derivanti dal credito si estinguono oppure nel caso in cui sono stati trasferiti tutti i rischi inerenti al credito oggetto di smobilizzo.

ANALISI DELLE VARIAZIONI E DELLA SCADENZA DEI CREDITI ISCRITTI NELL'ATTIVO CIRCOLANTE

	VALORE DI INIZIO ESERCIZIO	VARIAZIONE NELL'ESERCIZIO	VALORE DI FINE ESERCIZIO	QUOTA SCADENTE ENTRO L'ESERCIZIO	QUOTA SCADENTE OLTRE L'ESERCIZIO	DI CUI DI DURATA RESIDUA SUPERIORE A 5 ANNI
Crediti verso clienti iscritti nell'attivo circolante	6.426.454	2.063.700	8.490.154	8.490.154		
Crediti verso imprese controllate iscritti nell'attivo circolante	8.842.515	(133.151)	8.709.364	8.709.364		
Crediti verso imprese collegate iscritti nell'attivo circolante						
Crediti verso imprese controllanti iscritti nell'attivo circolante						
Crediti verso imprese sottoposte al controllo delle controllanti iscritti nell'attivo circolante						
Crediti tributari iscritti nell'attivo circolante	1.290.002	61.548	1.351.550	1.351.550		
Attività per imposte anticipate iscritte nell'attivo circolante	445.857	(114.063)	331.794			
Crediti verso altri iscritti nell'attivo circolante	377.308	51.228	428.536	428.421	115	
Totale crediti iscritti nell'attivo circolante	17.382.136	1.929.262	19.311.398	18.979.489	115	

SUDDIVISIONE DEI CREDITI ISCRITTI NELL'ATTIVO CIRCOLANTE PER AREA GEOGRAFICA

La ripartizione dei crediti per area geografica è la seguente:

Crediti verso clienti	
Clienti Italia	9,07%
Clienti Area UE	9,08%
Clienti Area Extra UE	81,85%

La voce "Crediti verso clienti iscritti nell'attivo circolante" è esposta al netto del fondo svalutazione crediti pari ad Euro 449.040. Al 31 dicembre 2022 il fondo ammontava ad Euro 373.168; l'incremento registrato rappresenta il differenziale tra l'accantonamento dell'esercizio (Euro 89.285) e gli utilizzi (Euro 13.413).

La voce "Crediti tributari" ammonta ad Euro 1.351.550 ed accoglie:

- il credito d'imposta per il settore tessile, della moda e degli accessori di cui all'art. 48-bis del DL 34/2020, pari ad euro 760.417;
- il credito d'imposta per investimenti in beni strumentali, pari ad euro 168.137;
- il credito d'imposta per ricerca, sviluppo, innovazione e design, pari ad euro 109.201;
- il credito Iva maturato dalla Società nell'esercizio pari ad Euro 9.102;

- l'acconto Ires per Euro 239.742;
- l'acconto Irap per Euro 40.254;
- il credito d'imposta Nuova Sabatini per Euro 4.638;
- vari altri crediti per Euro 20.059.

Il credito per imposte anticipate è pari ad Euro 331.794. Le imposte anticipate sono state rilevate solo in quanto sussiste la ragionevole certezza di redditi imponibili in esercizi futuri che ne consentono il riassorbimento.

La voce "Crediti verso altri" si riferisce principalmente ad anticipi corrisposti ai fornitori.

La tabella riporta i movimenti intervenuti nel periodo del fondo svalutazione crediti:

Descrizione	F.DO SVALUTAZIONE EX ART. 2426 CODICE CIVILE	F.DO SVALUTAZIONE EX ART. 106 D.P.R. 917/1986	TOTALE
Saldo al 31/12/2022	291.024	82.144	373.168
Utilizzo nell'esercizio	(13.413)		(13.413)
Accantonamento esercizio	89.285		89.285
Saldo al 31/12/2023	366.896	82.144	449.040

La tabella che segue descrive la movimentazione della voce delle imposte anticipate.

	VALORE AL 31/12/2022	STANZIAMENTO DELL'ESERCIZIO	UTILIZZO DELL'ESERCIZIO	VALORE AL 31/12/2023
Crediti per imposte anticipate	319.162	92.906	116.156	295.912
Effetto fiscale derivato di copertura	126.695	35.881	126.695	35.881
Arrotondamento		1		1
Totale Crediti per Imposte Anticipate	445.857	128.788	242.851	331.794

Per la composizione dei crediti per imposte anticipate al 31 dicembre 2023, si rinvia alla seguente tabella:

Descrizione	31/12/2023	IRES 24% ANTICIPATA	IRAP 3,9% ANTICIPATA	TOTALE IMPOSTA ANTICIPATA
Acc.to ind. suppletiva di clientela	45.619	10.949	1.779	12.728
Acc.to fondo garanzia prodotti	21.455	5.149	837	5.986
Svalutazione crediti	82.144	19.715		19.715
Svalutazione magazzino materie prime	121.474	29.154	4.737	33.891
Svalutazione avviamento	100.000	24.000	3.900	27.900
Amministratori non liquidati	54.880	13.171		13.171
Perdita su cambi stimata	248.516	59.644		59.644
Ammortamento avviamento	438.073	105.138	17.085	122.223
Derivati attivi - Commodity	4.085	980	159	1.139
Derivati attivi - Interest rate/value	144.760	34.742		34.742
Arrotondamento/cambio %		656	(1)	655
Totale	1.261.006	303.298	28.496	331.794

Si precisa che non vi sono crediti di durata superiore ai cinque anni, né crediti relativi a operazioni con obbligo di retrocessione del termine.

VARIAZIONI DELLE ATTIVITÀ FINANZIARIE CHE NON COSTITUISCONO IMMOBILIZZAZIONI

La Società ha iscritto tra le attività finanziarie che non costituiscono immobilizzazioni strumenti finanziari derivati attivi per Euro 695.148 in quanto destinate alla copertura di flussi finanziari e del fair value di attività iscritte nell'attivo circolante.

Per le informazioni richieste dall'art. 2427, primo comma numero 19 del Codice Civile, si rinvia all'apposita sezione della presente Nota.

ANALISI DELLE VARIAZIONI DELLE ATTIVITÀ FINANZIARIE CHE NON COSTITUISCONO IMMOBILIZZAZIONI

	VALORE DI INIZIO ESERCIZIO	VARIAZIONI NELL'ESERCIZIO	VALORE DI FINE ESERCIZIO
Partecipazioni non immobilizzate in imprese controllate			
Partecipazioni non immobilizzate in imprese collegate			
Partecipazioni non immobilizzate in imprese controllanti			
Partecipazioni non immobilizzate in imprese sottoposte al controllo delle controllanti			
Altre partecipazioni non immobilizzate			
Strumenti finanziari derivati attivi non immobilizzati	132.082	563.066	695.148
Altri titoli non immobilizzati			
Attività finanziarie per la gestione accentrata della tesoreria			
Totale attività finanziarie che non costituiscono immobilizzazioni	132.082	563.066	695.148

VARIAZIONI DELLE DISPONIBILITÀ LIQUIDE

La voce "Depositi bancari e postali" accoglie principalmente conti correnti attivi che la Società detiene presso gli istituti di credito nazionali e stranieri. I criteri adottati nella valutazione e nella conversione dei valori espressi in moneta estera sono riportati nella prima parte della presente Nota Integrativa.

ANALISI DELLE VARIAZIONI DELLE DISPONIBILITÀ LIQUIDE

	DEPOSITI BANCARI E POSTALI	ASSEGNI	DENARO E ALTRI VALORI IN CASSA	TOTALE DISPONIBILITÀ LIQUIDE
Valore di inizio esercizio	9.070.960	1.937	9.001	9.081.898
Variazione nell'esercizio	268.030	-1.608	-1.162	265.260
Valore di fine esercizio	9.338.990	329	7.839	9.347.158

ATTIVO CIRCOLANTE

Il valore di fine anno riflette le esigenze operative delle Società che ha necessità di detenere sui conti bancari una giacenza adeguata a far fronte ai pagamenti in scadenza ad inizio dell'esercizio successivo. Si precisa che il valore è stato interessato dall'avvenuta erogazione dei mutui richiesti per il finanziamento. L'operazione è puntualmente descritta nella Relazione sulla Gestione alla quale si rimanda.

INFORMAZIONI SUI RATEI E RISCONTI ATTIVI

Misurano proventi e oneri la cui competenza è anticipata o posticipata rispetto alla manifestazione numeraria e/o documentale; essi prescindono dalla data di pagamento o riscossione dei relativi proventi e oneri, comuni a due o più esercizi e ripartibili in ragione del tempo.

ANALISI DELLE VARIAZIONI DEI RATEI E RISCONTI ATTIVI (PROSPETTO)

	RATEI ATTIVI	RISCONTI ATTIVI	TOTALE RATEI E RISCONTI ATTIVI
Valore di inizio esercizio		241.955	241.955
Variazione nell'esercizio		146.356	146.356
Valore di fine esercizio		388.311	388.311

INFORMAZIONI SUI RATEI E RISCONTI ATTIVI

Si riporta di seguito il dettaglio della voce "Ratei e risconti attivi":

Descrizione	IMPORTO
Pagine pubblicitarie	131.900
Partecipazioni fiere	78.696
Assicurazione furto	59.051
Servizi connessi alla quotazione nel mercato Euronext Growth Milan	56.042
Licenze d'uso, assistenza tecnica e software	40.961
Incarico DPO	9.100
Assicurazioni diverse	7.461
Canoni di locazione	5.010
Altri costi di entità non rilevante	90
Totale	388.311

Si segnala che non esistono Ratei e Risconti di durata superiore ai cinque anni.

NOTA INTEGRATIVA PASSIVO

Le voci del passivo sono classificate in base alla loro origine. I criteri di valutazione di ciascun elemento del passivo sono conformi a quelli previsti dall'art. 2426 del Codice Civile e dai principi contabili di riferimento.

Le indicazioni obbligatorie previste dall'art. 2427 del Codice Civile, dalle altre norme del Codice Civile stesso, nonché dai principi contabili, unitamente alle informazioni che si è ritenuto di fornire per una rappresentazione pienamente veritiera e corretta, seguono l'ordine delle voci di bilancio delineato dall'art. 2424 del Codice Civile.

PATRIMONIO NETTO

Il patrimonio netto al 31 dicembre 2023 è pari a Euro 38.705.539, in aumento di Euro 5.492.813 rispetto al 31 dicembre 2022.

ANALISI DELLE VARIAZIONI NELLE VOCI DI PATRIMONIO NETTO

	VALORE DI INIZIO ESERCIZIO	DESTINAZIONE DEL RISULTATO DELL'ES. PREC. - ATTRIBUZIONE DI DIVIDENDI	DESTINAZIONE DEL RISULTATO DELL'ES. PREC. - ALTRE DESTINAZIONI	ALTRE VARIAZIONI - INCREMENTI	ALTRE VARIAZIONI - DECREMENTI	ALTRE VARIAZIONI - RICLASSIFICHE	RISULTATO D'ESERCIZIO	VALORE DI FINE ESERCIZIO
Capitale	5.399.608							5.399.608
Riserva da soprapprezzo delle azioni	3.433.505							3.433.505
Riserve di rivalutazione	1.469.295							1.469.295
Riserva legale	1.202.499							1.202.499
Riserve statutarie								
Altre riserve								
Riserva straordinaria	11.613.140		5.964.461	13.090				17.590.691
Riserva da deroghe ex articolo 2423 codice civile								
Riserva azioni o quote della società controllante								
Riserva da rivalutazione delle partecipazioni								
Versamenti in conto aumento di capitale								
Versamenti in conto futuro aumento di capitale								
Versamenti in conto capitale								
Versamenti a copertura perdite								
Riserva da riduzione capitale sociale								
Riserva avanzo di fusione								
Riserva per utili su cambi non realizzati								
Riserva da conguaglio utili in corso								
Varie altre riserve	(24.698)			14.888				(9.810)
Totale altre riserve	11.588.442		5.964.461	27.978				17.580.881
Riserva per operazioni di copertura dei flussi finanziari attesi	(164.769)			585.268				420.499
Utili (perdite) portati a nuovo								
Utile (perdita) dell'esercizio	10.284.147	(4.319.686)	(5.964.461)				9.199.252	9.199.252
Perdita ripianata nell'esercizio								
Riserva negativa per azioni proprie in portafoglio								
Totale patrimonio netto	33.212.727	(4.319.686)		613.246			9.199.252	38.705.539

Il capitale è interamente costituito da azioni ordinarie prive dell'indicazione del valore nominale aventi godimento regolare.

DISPONIBILITÀ E UTILIZZO DEL PATRIMONIO NETTO

Le poste del patrimonio netto sono così distinte secondo l'origine, la possibilità di utilizzazione, la distribuibilità e l'avvenuta utilizzazione nei tre esercizi precedenti:

	IMPORTO ORIGINE / NATURA		POSSIBILITÀ DI UTILIZZAZIONE	QUOTA DISPONIBILE, PATRIMONIO NETTO	UTILIZZAZIONI EFFETTUATE NEI PRECEDENTI ESERCIZI, PER COPERTURA PERDITE	UTILIZZAZIONI EFFETTUATE NEI PRECEDENTI ESERCIZI, PER ALTRE RAGIONI
I - Capitale	5.399.608	CAPITALE	B			
II - Riserva da soprapprezzo delle azioni	3.433.505	CAPITALE	ABC*	3.433.505		
III - Riserve di rivalutazione	1.469.295	UTILI	ABC**	1.469.295		
IV - Riserva legale	1.202.499	UTILI	B	122.577		
V - Riserve statutarie						
Importo						
Riserva straordinaria	17.590.691	UTILI	ABC	17.590.691		
Riserva da deroghe ex articolo 2423 codice civile						
Riserva azioni (quote) della società controllante						
Riserva da rivalutazione delle partecipazioni						
Versamenti in conto aumento di capitale						
Versamenti in conto futuro aumento di capitale						
Versamenti in conto capitale						
Versamenti a copertura perdite						
Riserva da riduzione capitale sociale						
Riserva avanzo di fusione						
Riserva per utili su cambi non realizzati						
Riserva da conguaglio utili in corso						
Varie altre riserve	-9.810					
Totale altre riserve	17.580.881			17.590.691		
VII - Riserva per operazioni di copertura dei flussi finanziari attesi	420.499					
Importo, utili portati a nuovo						
X - Riserva negativa per azioni proprie in portafoglio						
Importo, totale	29.506.287			22.616.068		
Quota non distribuibile				1.620.864		
Residua quota distribuibile				20.995.204		

* Ai sensi dell'art. 2341 Codice Civile, si può distribuire l'intero ammontare di tale riserva solo a condizione che la riserva legale abbia raggiunto il limite stabilito dall'art. 2430 del Codice Civile.

**Riserva in sospensione d'imposta e soggetta alle disposizioni di cui art. 2445 co. 2 e 3 del Codice Civile.

INFORMAZIONI SULLA RISERVA PER OPERAZIONI DI COPERTURA DEI FLUSSI FINANZIARI ATTESI

La riserva si movimenta per la contabilizzazione dei flussi finanziari futuri derivanti da strumenti derivati che vengono destinati come “Strumenti a copertura dei flussi finanziari” ed è riportata al netto dell’effetto fiscale.

ANALISI DELLE VARIAZIONI DELLA RISERVA PER OPERAZIONI DI COPERTURA DI FLUSSI FINANZIARI ATTESI

RISERVA PER OPERAZIONI DI COPERTURA DI FLUSSI FINANZIARI ATTESI	
Valore di inizio esercizio	(164.769)
Variazioni nell’esercizio	
Incremento per variazione di fair value	255.730
Decremento per variazione di fair value	
Rilascio a conto economico	
Rilascio a rettifica di attività/passività	
Effetto fiscale differito	
Valore di fine esercizio	420.499

INFORMAZIONI SUI FONDI PER RISCHI E ONERI

Sono stanziati per coprire perdite o debiti di esistenza certa o probabile, dei quali tuttavia alla chiusura dell’esercizio non erano determinabili l’ammontare o la data di sopravvenienza.

Nella valutazione di tali fondi sono stati rispettati i criteri generali di prudenza e competenza e non si è proceduto alla costituzione di fondi rischi generici privi di giustificazione economica.

Le passività potenziali sono state rilevate in bilancio e iscritte nei fondi in quanto ritenute probabili ed essendo stimabile con ragionevolezza l’ammontare del relativo onere.

ANALISI DELLE VARIAZIONI DEI FONDI PER RISCHI E ONERI (PROSPETTO)

	FONDO PER TRATTAMENTO DI QUIESCENZA E OBBLIGHI SIMILI	FONDO PER IMPOSTE ANCHE DIFFERITE	STRUMENTI FINANZIARI DERIVATI PASSIVI	ALTRI FONDI	TOTALE FONDI PER RISCHI E ONERI
Valore di inizio esercizio	863.934	67.729	473.647	89.455	1.494.765
Variazioni nell’esercizio					
Accantonamento nell’esercizio	65.864	211.052			276.916
Utilizzo nell’esercizio		67.730	324.802	68.000	460.532
Altre variazioni					
Totale variazioni	65.864	143.322	(324.802)	(68.000)	(183.616)
Valore di fine esercizio	929.798	211.051	148.845	21.455	1.311.149

Il fondo per il trattamento di quiescenza si riferisce al debito potenziale per l'indennità suppletiva di clientela dovuta dalla Società agli agenti al momento della cessazione del rapporto di agenzia, qualora lo scioglimento avvenga ad iniziativa della società mandante per fatto non imputabile all'agente stesso. Con riferimento agli agenti italiani, l'accantonamento dell'esercizio è stato determinato secondo quanto stabilito dagli Accordi Economici del settore dell'industria (A.E.C.) e risulta commisurata alle prestazioni effettivamente svolte dall'agente. Per gli agenti stranieri, considerata la diversa legislazione di riferimento, il valore dell'accantonamento è stimato tenendo conto del presunto onere che la Società potrebbe dover sostenere qualora decidesse di interrompere il rapporto di collaborazione.

La voce "Altri fondi", pari a Euro 21.455, è relativa al fondo garanzia prodotto.

Il fondo imposte riguarda le imposte differite stanziare sulle differenze temporanee tra valori civilistici e valori fiscali.

La tabella che segue descrive la movimentazione della voce.

	31/12/2022	STANZIAMENTO DELL'ESERCIZIO	UTILIZZO DELL'ESERCIZIO	31/12/2023
Fondo imposte differite	7.321	6.958	(7.321)	6.958
Effetto derivato di copertura	60.409	204.093	(60.409)	204.093
Totale fondo imposte differite	67.730	211.051	(67.730)	211.051

Per una descrizione dettagliata del conteggio e delle ragioni che giustificano la rilevazione di imposte differite connesse alle variazioni fiscali, si rinvia al relativo paragrafo della presente Nota Integrativa "Imposte sul reddito dell'esercizio".

ANALISI DELLE VARIAZIONI DEL TRATTAMENTO DI FINE RAPPORTO DI LAVORO SUBORDINATO

TRATTAMENTO DI FINE RAPPORTO DI LAVORO SUBORDINATO	
Valore di inizio esercizio	1.186.417
Variazioni nell'esercizio	
Accantonamento nell'esercizio	220.456
Utilizzo nell'esercizio	169.104
Altre variazioni	(695)
Totale variazioni	50.657
Valore di fine esercizio	1.237.074

INFORMAZIONI SUL TRATTAMENTO DI FINE RAPPORTO DI LAVORO SUBORDINATO

Rappresenta l'effettivo debito maturato verso i dipendenti in conformità alle previsioni di legge e dei contratti di lavoro vigenti, considerando ogni forma di remunerazione avente carattere continuativo.

Il fondo corrisponde al totale delle singole indennità maturate a favore dei dipendenti alla data di chiusura del bilancio, al netto degli acconti erogati, ed è pari a quanto si sarebbe dovuto corrispondere ai dipendenti nell'ipotesi di cessazione del rapporto di lavoro in tale data.

DEBITI

Il criterio del costo ammortizzato non è stato applicato ai debiti a breve termine (durata inferiore ai dodici mesi) e ai debiti con costi di transazione irrilevanti rispetto al valore nominale in quanto gli effetti sono irrilevanti al fine di dare una rappresentazione veritiera e corretta. In tali casi i debiti sono esposti al valore nominale.

ANALISI DELLE VARIAZIONI E DELLA SCADENZA DEI DEBITI

	VALORE DI INIZIO ESERCIZIO	VARIAZIONE NELL'ESERCIZIO	VALORE DI FINE ESERCIZIO	QUOTA SCADENTE ENTRO L'ESERCIZIO	QUOTA SCADENTE OLTRE L'ESERCIZIO	DI CUI DI DURATA RESIDUA SUPERIORE A 5 ANNI
Obbligazioni						
Obbligazioni convertibili						
Debiti verso soci per finanziamenti						
Debiti verso banche	10.013.371	1.271.503	11.284.874	5.898.509	5.386.365	
Debiti verso altri finanziatori		60.236	60.236	60.236		
Acconti	26.333	(3.763)	22.570	22.570		
Debiti verso fornitori	3.913.308	(426.762)	3.486.546	3.486.546		
Debiti rappresentati da titoli di credito						
Debiti verso imprese controllate	434.022	(266.729)	167.293	167.293		
Debiti verso imprese collegate						
Debiti verso controllanti						
Debiti verso imprese sottoposte al controllo delle controllanti						
Debiti tributari	1.630.258	(1.417.871)	212.387	212.387		
Debiti verso istituti di previdenza e di sicurezza sociale	277.749	(11.618)	266.131	266.131		
Altri debiti	364.400	109.738	474.138	474.138		
Totale debiti	16.659.441	(685.266)	15.974.175	10.587.810	5.386.365	

VARIAZIONI E SCADENZA DEI DEBITI

Il saldo del debito complessivo verso banche al 31 dicembre 2023, pari a Euro 11.284.874 è così composto:

- finanziamenti a medio lungo termine per Euro 10.284.361;
- finanziamenti su anticipi export per Euro 1.000.000;
- banche c/c per Euro 513.

In merito ai finanziamenti a medio e lungo termine in essere con le banche, il seguente prospetto ne riassume gli aspetti principali, mentre, per una più approfondita analisi del rapporto di indebitamento con gli istituti di credito, si rinvia a quanto evidenziato nella Relazione sulla Gestione.

Istituto di credito	IMPORTO ORIGINARIO	SCADENZA	IMPORTO RESIDUO AL 31/12/2023	QUOTA ENTRO I 12 MESI	QUOTA OLTRE I 12 MESI
Simest spa	400.000	31/12/2025	160.000	80.000	80.000
Simest spa	1.300.000	16/04/2024	162.500	162.500	
Unicredit spa	2.000.000	30/11/2024	667.667	667.667	
Unicredit spa	3.000.000	31/03/2026	2.284.974	989.001	1.295.973
Banco di Desio e della Brianza spa	2.000.000	10/12/2025	1.349.877	666.528	683.349
Credem spa	2.000.000	10/05/2025	1.228.365	808.953	419.412
Credem spa	3.000.000	12/10/2026	3.000.000	571.719	2.428.281
Intesa SanPaolo spa	4.000.000	28/05/2025	1.430.978	951.628	479.350
Totale			10.284.361	4.897.996	5.386.365

Si precisa che tali finanziamenti non sono assistiti da garanzie reali su beni e che il finanziamento di Euro 400.000 concesso da Simest spa prevede un covenant finanziario che risulta essere rispettato.

La quantità di oro circolante necessaria per il fabbisogno del ciclo produttivo è per una parte fornita dagli Istituti di Credito sulla base dei contratti di “prestito d'uso”. Al 31 dicembre 2023 l'impegno complessivo per la disponibilità dell'oro di proprietà degli Istituti di Credito, sulla base dei suddetti contratti, è pari ad Euro 10,2 milioni

La voce “Acconti” accoglie gli anticipi ricevuti dai clienti relativi a forniture di beni e servizi non ancora effettuate.

I “Debiti verso fornitori”, tutti con scadenza inferiore ai 12 mesi, sono iscritti al valore nominale al netto degli sconti commerciali; gli sconti cassa, invece, sono rilevati al momento del pagamento.

Il valore nominale di tali debiti è stato rettificato, in occasione di resi o abbuoni (rettifiche di fatturazione), nella misura corrispondente all'ammontare definito con la controparte.

I debiti verso imprese controllate si riferiscono alle ordinarie transazioni commerciali intercorse con le società del Gruppo.

La voce “Debiti tributari” accoglie solo le passività per imposte certe e determinate essendo le passività per imposte probabili o incerte nell'ammontare o nella data di sopravvenienza, ovvero per imposte differite, iscritte nella voce B.2 del passivo (Fondo imposte).

La voce include il debito per Irpef dipendenti pari ad Euro 182.272 e il debito per ritenute da lavoro autonomo pari ad Euro 9.054. In tale voce si rileva altresì il debito

per IVA generato dalle vendite e-commerce pari ad Euro 20.957 e il debito residuo per l'imposta sostitutiva sulla rivalutazione operata nell'esercizio 2020 pari ad Euro 104.

La voce "Altri debiti" accoglie principalmente debiti verso i dipendenti per salari e stipendi non ancora liquidati per Euro 162.639 e per ferie e permessi non ancora goduti per Euro 230.605.

Si segnala che non esistono debiti di durata superiore ai cinque anni.

SUDDIVISIONE DEI DEBITI PER AREA GEOGRAFICA

La ripartizione dei debiti per area geografica non è significativa.

ANALISI DELLE VARIAZIONI DEI RATEI E RISCONTI PASSIVI (PROSPETTO)

	RATEI PASSIVI	RISCONTI PASSIVI	TOTALE RATEI E RISCONTI PASSIVI
Valore di inizio esercizio	87.984	165.795	253.779
Variazione nell'esercizio	(20.374)	(30.541)	(50.915)
Valore di fine esercizio	67.610	135.254	202.864

INFORMAZIONI SUI RATEI E RISCONTI PASSIVI

Rappresentano le partite di collegamento dell'esercizio conteggiate con il criterio della competenza temporale. La composizione della voce è così dettagliata.

Descrizione	IMPORTO
Crediti imposta ex L.160/19	135.254
Interessi finanziamenti medio termine	43.215
Commissioni prestito d'uso	18.865
Commissioni e interessi bancari	3.848
Altri	1.682
Totale	202.864

Si segnala che i ratei e i risconti passivi di durata superiore ai cinque anni risultano pari ad Euro 17.258.

Prima di procedere all'analisi delle singole voci, si rammenta che i commenti sull'andamento generale dei costi e dei ricavi sono esposti, a norma dell'art. 2428, comma 1, del Codice Civile, nell'ambito della Relazione sulla Gestione.

SUDDIVISIONE DEI RICAVI DELLE VENDITE E DELLE PRESTAZIONI PER CATEGORIA DI ATTIVITÀ

Descrizione	31/12/2023	31/12/2022	VARIAZIONI
Ricavi vendite e prestazioni	60.510.798	57.730.197	2.780.600
Variazione rimanenze prodotti	572.660	679.724	(107.064)
Altri ricavi e proventi	783.554	491.700	291.854
Totale	61.867.012	58.901.621	2.965.391

I ricavi per vendite dei prodotti sono riconosciuti al momento del trasferimento dei rischi e dei benefici, che normalmente si identifica con la consegna o la spedizione dei beni.

I ricavi di natura finanziaria e quelli derivanti da prestazioni di servizi vengono riconosciuti in base alla competenza temporale.

I ricavi e i proventi, i costi e gli oneri relativi ad operazioni in valuta sono determinati al cambio corrente alla data nella quale la relativa operazione è compiuta.

SUDDIVISIONE DEI RICAVI DELLE VENDITE E DELLE PRESTAZIONI PER AREA GEOGRAFICA

La ripartizione dei ricavi per area geografica è la seguente:

Ricavi per area	%
Clienti Italia	16,03%
Clienti Area UE	33,13%
Clienti Extra Europa	50,84%

La ripartizione dei ricavi per categoria non è invece significativa.

COSTI DELLA PRODUZIONE

Descrizione	31/12/2023	31/12/2022	VARIAZIONI
Materie prime, sussidiarie e merci	28.619.977	29.513.003	(893.026)
Variazione rimanenze materie prime	(590.347)	(2.471.017)	1.880.670
Servizi	13.456.164	12.533.573	922.591
Godimento beni di terzi	242.442	461.875	(219.433)
Salari e stipendi	3.139.281	2.448.735	690.546
Oneri sociali	902.156	741.283	160.874
Trattamento di fine rapporto	220.456	260.534	(40.078)
Trattamento di quiescenza e obblighi simili			
Altri costi del personale	74.130	195.071	(120.941)
Ammortamento immobilizzazioni immateriali	1.114.138	776.225	337.913
Ammortamento immobilizzazioni materiali	1.089.059	1.039.126	49.933
Altre svalutazioni delle immobilizzazioni			
Svalutazioni crediti attivo circolante	89.285	61.265	28.020
Accantonamento per rischi			
Altri accantonamenti			
Oneri diversi di gestione	95.164	119.194	(24.030)
Totale	48.451.906	45.678.867	2.773.040

I costi per materie prime, sussidiarie, di consumo e di merci e costi per servizi sono strettamente correlati a quanto esposto nella parte della Relazione sulla Gestione e all'andamento del punto A (Valore della produzione) del Conto Economico.

Nella voce "Servizi" sono inclusi 355mila di Commissioni Prestito d'uso.

La voce "Godimento beni di terzi" comprende gli affitti dei negozi monomarca e show-rooms.

La voce "Costi per il personale" comprende l'intera spesa per il personale dipendente ivi compresi i miglioramenti di merito, passaggi di categoria, scatti di contingenza, costo delle ferie non godute e accantonamenti di legge e contratti collettivi.

Per quanto concerne gli ammortamenti si specifica che gli stessi sono stati calcolati sulla base della durata utile del cespite e del suo sfruttamento nella fase produttiva.

RIPARTIZIONE DEGLI INTERESSI E ALTRI ONERI FINANZIARI PER TIPOLOGIA DI DEBITI

	PRESTITI OBBLIGAZIONARI	DEBITI VERSO BANCHE	ALTRI	TOTALE
Interessi e altri oneri finanziari		478.263	48.741	527.004

I proventi da partecipazioni in imprese controllate si riferiscono alla liquidazione della partecipazione nella società Fope Services DMCC conclusasi nel corso dell'esercizio.

UTILE E PERDITA SU CAMBI

	UTILI SU CAMBI	PERDITE SU CAMBI	SALDO NETTO
Componente realizzata	629.044	1.110.724	(481.680)
Componente non realizzata	28.992	248.516	(219.524)
Totale	658.036	1.359.240	(701.204)

IMPORTO E NATURA DEI SINGOLI ELEMENTI DI COSTO DI ENTITÀ O INCIDENZA ECCEZIONALI

Ai sensi di quanto previsto dal numero 13, comma 1, dell'art. 2427 del Codice Civile, si rileva che non sono presenti nel Conto Economico elementi di ricavo o di costo che, per entità o incidenza sul risultato dell'esercizio, non sono ripetibili nel tempo.

IMPOSTE CORRENTI DIFFERITE E ANTICIPATE

Le imposte sono accantonate secondo il principio di competenza; rappresentano pertanto:

- gli accantonamenti per imposte liquidate o da liquidare per l'esercizio, determinate secondo le aliquote e le norme vigenti;
- l'ammontare delle imposte differite o pagate anticipatamente contegiate sulla base delle aliquote in vigore al momento in cui le differenze temporanee si riverseranno.

Le imposte differite attive e passive sono imputate direttamente a conto economico, ad eccezione di quelle relative a voci rilevate direttamente tra le componenti di patrimonio netto; nel qual caso anche le relative imposte differite sono contabilizzate coerentemente senza imputazione al conto economico.

Imposte	SALDO AL 31/12/2023	SALDO AL 31/12/2022	VARIAZIONI
Imposte correnti:	3.386.672	3.526.562	(139.890)
IRES	2.836.332	3.006.723	(170.391)
IRAP	550.340	519.839	30.501
Imposte relative a esercizi precedenti	(77.519)	(1.266.003)	1.188.484
Imposte differite (anticipate)	22.887	(125.304)	148.191
IRES	25.695	(125.824)	151.519
IRAP	(2.808)	520	(3.328)
Totale	3.332.040	2.135.255	1.196.785

DETERMINAZIONE DELL'IRES

Descrizione	VALORE	IMPOSTE
Risultato prima delle imposte	12.531.292	
Onere fiscale teorico (%)	24	3.007.510
Differenze temporanee deducibili in esercizi successivi:		
Accantonamenti rischi		
Perdite su cambi non realizzate	248.516	
Ammortamento avviamento	72.012	
Altro	54.880	
Totale	375.408	
Differenze temporanee tassabili in esercizi successivi:		
Utili su cambi non realizzati	(28.992)	
Totale	(28.992)	
Rigiro delle differenze temporanee da esercizi precedenti		
Perdite su cambi non realizzate esercizio precedente	(483.984)	
Utili su cambi non realizzati	30.503	
Ammortamenti fiscali		
Utilizzo fondi tassati		
Altre	(68.000)	
Totale	(521.481)	
Differenze che non si riverseranno negli esercizi successivi		
Imposte non deducibili	19.068	
Spese di rappresentanza relative a prestazioni alberghiere	45.650	
Sopravvenienze attive non imponibili	(121.043)	
Svalutazione partecipazione	(84.957)	
Superammortamenti	(75.291)	
Ammortamenti non deducibili	13.136	
ACE	(298.756)	
Deduzione IRES da IRAP	(133.028)	
Altri costi non deducibili	97.041	
Variazione in diminuzione per "Patent Box"		
Totale	(538.180)	
Imponibile fiscale	11.818.047	
Imposte correnti sul reddito dell'esercizio		2.836.332

DETERMINAZIONE DELL'IRAP

Descrizione	VALORE	IMPOSTE
Differenza tra valore e costi della produzione	13.415.108	523.189
Costo del lavoro	295.373	
Compensi degli amministratori	1.024.861	
IMU	17.780	
Accantonamenti non rilevanti	89.285	
Altri costi	11.919	
Sopravvenienze attive	(99.261)	
Contributi non tassati		
Utilizzo fondi tassati		1.148.346
Altre variazioni	(715.781)	
Totale	14.039.284	
Onere fiscale teorico%	3,90%	547.533
Rigiro delle differenze temporanee da esercizi precedenti		
Differenza temporanea deducibile in esercizi successivi:		
Ammortamento avviamento	72.012	
Imponibile Irap	14.111.296	
IRAP corrente per l'esercizio		550.340

IMPOSTE CORRENTI DIFFERITE E ANTICIPATE

Allo scopo di meglio evidenziare la riconciliazione fra onere fiscale teorico e onere fiscale effettivo rilevato in bilancio, di seguito si rappresenta il prospetto di raccordo del tax rate teorico con quello effettivo dell'esercizio confrontato con quello al 31 dicembre 2022.

	2023		2022	
	IMPONIBILE	IMPOSTE	IMPONIBILE	IMPOSTE
Risultato d'esercizio ante imposte	12.531.292		12.419.402	
IRES - Onere fiscale teorico (aliquota 24%)		(3.007.510)		(2.980.656)
IRAP - Onere fiscale teorico (aliquota 3,9 sull'EBIT)		(521.998)		(470.902)
Totale imposte		(3.529.508)		(3.451.558)
Tax rate teorico		-28,17%		-27,79%
Differenze IRES				
Variazioni in aumento permanenti	180.329	(43.279)	121.931	(29.263)
Variazioni in aumento che alimentano imposte anticipate	375.408	(90.098)	623.996	(149.759)
Variazioni in aumento che rettificano imposte differite	30.503	(7.321)	160.150	(38.436)
Totale variazioni in aumento	586.240	(140.698)	906.077	(217.458)
Variazioni in diminuzione permanenti	(718.509)	172.442	(608.308)	145.994
Variazione in diminuzione per "Patent Box"				
Variazioni in diminuzione che rettificano imposte anticipate	(551.984)	132.476	(158.659)	38.078
Variazioni in diminuzione che alimentano imposte differite	(28.992)	6.958	(30.503)	7.321
Variazioni in diminuzione	(1.299.485)	311.876	(797.470)	191.392
Differenze IRAP				
Costo del personale	295.373	(11.520)	232.294	(9.059)
Altre variazioni in aumento permanenti	438.204	(17.090)	1.114.088	(43.449)
Variazioni in aumento permanenti	733.577	(28.610)	1.346.382	(52.509)
Variazioni in aumento che alimentano imposte anticipate	72.012	(2.808)	72.012	(2.808)
Totale variazioni in aumento	805.589	(31.418)	1.418.394	(55.317)
Variazione in diminuzione per "Patent Box"				
Altre variazioni in diminuzione permanenti	(78.860)	3.076	(78.292)	3.053
Variazioni in diminuzione che rettificano imposte anticipate			(85.317)	3.327
Totale variazioni in diminuzione	(78.860)	3.076	(163.609)	6.381
Totale imposte correnti IRES		(2.836.332)		(3.006.724)
Totale imposte correnti IRAP		(550.340)		(519.839)
Agevolazione ex art. 24 del DL 34/2020				
Imposte di esercizi precedenti		77.519		1.266.003
Imposte differite (anticipate)		(22.887)		125.304
Totale imposte a carico dell'esercizio		(3.332.040)		(2.135.255)
Tax rate effettivo		-26,59%		-17,19%

Il rendiconto finanziario al 31 dicembre 2023 è stato predisposto secondo il metodo indiretto come previsto dall'OIC 10, rettificando l'utile d'esercizio riportato nel conto economico.

Nel corso dell'esercizio 2023 ha prodotto flussi finanziari complessivi per Euro 265.260. Le disponibilità liquide passano da Euro 9.081.898 alla chiusura del precedente esercizio a Euro 9.347.158 al 31 dicembre 2023.

A) Flussi finanziari derivanti dall'attività operativa

La Società chiude l'esercizio 2023 con un utile di esercizio pari a Euro 9.199.252 (Euro 10.284.147 al 31 dicembre 2022, con un decremento del 10,55%). Le imposte dell'esercizio ammontano a Euro 3.332.040; per la disanima di queste ultime, si rimanda alla specifica sezione di commento della Nota Integrativa.

Il flusso finanziario derivante dall'attività operativa, che evidenzia la liquidità che ha generato o assorbito l'attività operativa della Società (costituita da normale processo operativo), risulta essere positivo per Euro 6.065.518, in aumento rispetto alla chiusura del precedente esercizio quando era pari a Euro 4.512.235.

Tra le principali rettifiche per elementi non monetari che non hanno avuto contropartita nel capitale circolante netto si evidenziano:

- accantonamenti ai fondi pari a Euro 471.910, fanno riferimento agli accantonamenti al fondo per l'indennità suppletiva clientela, al fondo imposte differite e ad altri fondi.
- ammortamenti e svalutazioni delle immobilizzazioni, pari a Euro 2.203.197, in aumento rispetto alla chiusura del precedente esercizio.

Le variazioni del capitale circolante netto ammontano complessivamente a Euro (3.770.484) ed in particolare si evidenzia un aumento dei crediti verso clienti e delle rimanenze.

Le altre rettifiche risultano essere negative e pari a Euro 5.599.575, principalmente relative alle imposte pagate sul reddito ed all'utilizzo dei fondi.

B) Flussi finanziari derivanti dall'attività di investimento

I flussi finanziari derivanti dall'attività di investimento, che evidenziano la liquidità che ha generato o assorbito l'attività inerenti gli investimenti (ovvero nuovi acquisti o disinvestimenti) risultano essere negativi e pari a Euro 2.752.076.

Il risultato negativo è principalmente ascrivibile agli investimenti effettuati dalla Società in immobilizzazioni materiali ed immateriali.

C) Flussi finanziari derivanti dall'attività finanziaria

I flussi finanziari derivanti dall'attività finanziaria, che evidenziano la liquidità che è stata generata o assorbita dall'attività inerente al finanziamento (ovvero il ricorso a nuovi finanziamenti o il rimborso di debiti e finanziamenti) sono negativi e pari ad Euro 3.048.182.

Con riferimento ai mezzi di terzi si segnala che sono stati sottoscritti nuovi

finanziamenti per Euro 6.000.000 e rimborsate quote capitali per Euro 3.718.419.

Con riferimento ai flussi derivanti dai mezzi propri, si segnala che nel corso dell'esercizio sono stati distribuiti dividendi per Euro 4.319.686 e l'utile restante è stato portato a riserve di patrimonio.

RENDICONTAZIONE EROGAZIONI DI PUBBLICA UTILITÀ

Con la disciplina sulla trasparenza delle erogazioni pubbliche introdotta dall'articolo 1, commi 125-129 della legge n. 124/2017 è stata introdotta una serie di obblighi di pubblicità e trasparenza a carico delle imprese che intrattengono rapporti economici con le PP.AA. o altri soggetti pubblici.

La disposizione, già oggetto di numerosi interventi normativi, è stata integrata, da ultimo, dalla Legge 27.10.2023 n. 160 e prevede in capo alle imprese l'obbligo di pubblicare nelle note integrative del bilancio di esercizio e dell'eventuale bilancio consolidato gli importi e le informazioni relativi a sovvenzioni, sussidi, vantaggi, contributi o aiuti, in denaro o in natura, non aventi carattere generale e privi di natura corrispettiva, retributiva o risarcitoria, ricevuti nell'esercizio finanziario precedente dalle pubbliche amministrazioni.

Sia secondo la circolare Assonime n. 5 "Attività d'impresa e concorrenza", pubblicata in data 22 febbraio 2019, sia secondo il parere del Consiglio Nazionale dei Dottori Commercialisti e degli Esperti Contabili, pubblicato in marzo 2019 a commento delle norme di cui sopra, "non rientrano dell'ambito di applicazione della legge le misure agevolative rivolte alla generalità delle imprese (come, per esempio, le misure agevolative fiscali), in quanto appunto vantaggi non indirizzati ad una specifica realtà aziendale".

Considerato quanto sopra, nel corso nel 2023 la società Fope S.p.A. ha usufruito di:

- Euro 9.486 erogati da Unioncamere in relazione al bando "Marchi +2022", iniziativa promossa dalla Direzione Generale per la Tutela della Proprietà Industriale al fine di favorire la registrazione di marchi comunitari e internazionali;
- Euro 3.908 erogati dalla Regione Veneto in relazione al progetto POR FSE 2014-2020 - Asse 1 Occupabilità - per il sostegno del FSE nell'ambito dell'obiettivo "investimenti a favore della crescita e dell'occupazione";
- Euro 9.081 quale credito d'imposta sugli investimenti pubblicitari incrementali su quotidiani, periodici e sulle emittenti televisive e radiofoniche locali;
- Euro 62.220 quale credito d'imposta per gli investimenti in attività di design e ideazione estetica sostenuti nell'esercizio 2022.

DATI SULL'OCCUPAZIONE

L'organico medio aziendale, ripartito per categoria, è incrementato di 5 unità rispetto all'esercizio precedente.

NUMERO MEDIO DI DIPENDENTI RIPARTITI PER CATEGORIA

	NUMERO MEDIO
Numero dirigenti	5
Numero quadri	2
Numero impiegati	30
Numero operai	34
Numero altri dipendenti	
Totale dipendenti	71

AMMONTARE DEI COMPENSI, DELLE ANTICIPAZIONI E DEI CREDITI CONCESSI AD AMMINISTRATORI E SINDACI E DEGLI IMPEGNI ASSUNTI PER LORO CONTO

	AMMINISTRATORI	SINDACI
Compensi	943.861	36.861
Anticipazioni		
Crediti		
Impegni assunti per loro conto per effetto di garanzie prestate		

AMMONTARE DEI CORRISPETTIVI SPETTANTI AL REVISORE LEGALE O ALLA SOCIETÀ DI REVISIONE

L'incarico per la revisione legale dei conti è stato affidato alla società di revisione BDO ITALIA S.P.A. Il dettaglio dei compensi corrisposti alla società di revisione è riportato nella tabella seguente.

	VALORE
Revisione legale dei conti annuali	40.180
Altri servizi di verifica svolti	
Servizi di consulenza fiscale	
Altri servizi diversi dalla revisione contabile	13.733
Totale corrispettivi spettanti al revisore legale o alla società di revisione	53.913

Nel corso del 2023, la società di revisione BDO Italia S.p.A. ha inoltre effettuato attività di consulenza legate alla predisposizione del Bilancio di Sostenibilità. Ha altresì reso servizi di rendicontazione di carattere non finanziario, di analisi della Carbon Footprint aziendale e di acquisizione e gestione delle segnalazioni di Whistleblowing.

COMMENTO, INFORMAZIONI SULLE OPERAZIONI CON PARTI CORRELATE

La Società non ha posto in essere operazioni con parti correlate, escluse quelle con società controllate già precedentemente illustrate.

INFORMAZIONI SUGLI ACCORDI NON RISULTANTI DALLO STATO PATRIMONIALE

La Società non ha in essere accordi non risultanti dallo stato patrimoniale.

Gli impegni assunti dalla Società verso terzi sono relativi al valore dell'oro in prestito d'uso pari ad Euro 10.179.574.

INFORMAZIONI SUI FATTI DI RILIEVO AVVENUTI DOPO LA CHIUSURA DELL'ESERCIZIO

FOPE JAPAN G.K.

Nel corso del 2024, si sono concluse le attività per la costituzione della nuova società Fope Japan G.K.. Inoltre, Fope S.p.A. ha ceduto il 20% della propria partecipazione a SwissPrimeBrands Ltd., partner del Gruppo che ha curato fino ad oggi la distribuzione dei prodotti FOPE in Giappone.

Si ricorda che Fope Japan G.K. è una società di diritto giapponese con sede a Tokyo che svolge il ruolo di distributore dei prodotti del Gruppo Fope sul mercato giapponese fornendo ai concessionari supporto di natura commerciale e customer care e implementando le attività di marketing e comunicazione sul mercato, in collaborazione con la funzione marketing e comunicazione di Gruppo.

L'ulteriore rafforzamento della presenza sui mercati esteri si inquadra nella politica perseguita in questi ultimi anni dal Gruppo di presidio commerciale diretto delle aree considerate strategiche, come nel caso del Giappone che rappresenta un mercato emergente con potenziale di crescita importante.

INFORMAZIONI RELATIVE AGLI STRUMENTI FINANZIARI DERIVATI EX ART. 2427-BIS DEL CODICE CIVILE

La Società effettua coperture a termine sui rischi valutari derivanti dalle proprie attività commerciali, allo scopo di proteggere il risultato della gestione industriale da oscillazioni sfavorevoli nei rapporti di cambio e nei prezzi delle materie prime strategiche.

La Società usa strumenti derivati nell'ambito della sua attività di "gestione del rischio" mentre non utilizza né detiene strumenti derivati o similari per puro scopo di negoziazione.

RISCHIO PREZZO COMMODITY

Obiettivo di tale tipo di copertura è quello di minimizzare la variazione dei flussi di cassa generati dall'acquisto delle materie prime impiegate nel processo produttivo. Al fine di stabilizzare il prezzo d'acquisto, la Società, con operazioni finanziarie di copertura, fissa il prezzo alla scadenza di ritiro del metallo. Le operazioni, che non hanno durate superiori ai 24 mesi, sono effettuate a rotazione per una quota del fabbisogno totale calcolato sulla base del budget della Società.

RISCHIO CAMBIO

La Società, operando a livello internazionale, è esposta al rischio di cambio associato a valute diverse, fra cui, principalmente, il dollaro statunitense e la sterlina britannica. Il rischio di cambio deriva da transazioni di tipo commerciale legate alla normale operatività, e nasce dall'oscillazione dei tassi di cambio tra il momento in cui si origina il rapporto commerciale ed il momento di incasso.

RISCHIO DI TASSO

Al fine di gestire il rischio di interesse associato ad un finanziamento a medio/lungo termine, la Società ha in essere al 31 dicembre 2023 alcune operazioni di Interest Rate Swap, che consentono di trasformare il finanziamento da tasso variabile a tasso fisso. Tale strumento prevede valori nozionali e scadenze allineate a quelle del finanziamento sottostante coperto.

In ottemperanza a quanto disposto dall'art. 2427 bis del Codice Civile, si forniscono le seguenti informazioni.

Tipologia contratto	FINALITÀ	RISCHIO SOTTOSTANTE	ENTITÀ NOZIONALE DI RIFERIMENTO AL 31.12.23	FAIR VALUE AL 31.12.23
Commodity swap	DERIVATO DI COPERTURA	METALLI PREZIOSI	23.932.250	690.263
Opzioni su valute	DERIVATO DI COPERTURA	CAMBIO USD/EUR	2.750.000	(3.753)
Opzioni su valute	DERIVATO DI COPERTURA	CAMBIO AUD/EUR	350.000	(2.810)
Opzioni su valute	DERIVATO DI COPERTURA	CAMBIO GBP/EUR	2.950.000	(111.707)
Opzioni su valute	DERIVATO DI COPERTURA	CAMBIO JPY/EUR	218.200.000	(21.910)
Interest Rate Swap	DERIVATO DI COPERTURA	TASSI DI INTERESSE	3.696.740	38.627

ALTRE INFORMAZIONI


PROPOSTA DI DESTINAZIONE DEGLI UTILI O DI COPERTURA DELLE PERDITE

In merito alla destinazione del risultato di esercizio, pari a Euro 9.199.252, si propone all'Assemblea di destinare così gli utili dell'esercizio.

	VALORE	
Risultato di esercizio al 31/12/2023	EURO	9.199.252
a riserva straordinaria	EURO	4.609.585
a dividendo	EURO	4.589.667

Vi ringraziamo per la fiducia accordataci e Vi invitiamo ad approvare il bilancio così come presentato.

Diego Nardin
Amministratore Delegato Fope S.p.A.



RELAZIONE DELLA SOCIETÀ DI REVISIONE

FOPE S.p.A.

Relazione della società di revisione
indipendente ai sensi dell'art. 14 del D.Lgs. 27
gennaio 2010, n. 39

Bilancio di esercizio al
31 dicembre 2023

Relazione della società di revisione indipendente ai sensi dell'art. 14 del D.Lgs. 27 gennaio 2010, n. 39

Agli Azionisti di
FOPE S.p.A.

Relazione sulla revisione contabile del bilancio d'esercizio

Giudizio

Abbiamo svolto la revisione contabile del bilancio d'esercizio di FOPE S.p.A. (la "Società") costituito dallo stato patrimoniale al 31 dicembre 2023, dal conto economico, dal rendiconto finanziario per l'esercizio chiuso a tale data e dalla nota integrativa.

A nostro giudizio, il bilancio d'esercizio fornisce una rappresentazione veritiera e corretta della situazione patrimoniale e finanziaria della Società al 31 dicembre 2023, del risultato economico e dei flussi di cassa per l'esercizio chiuso a tale data in conformità alle norme italiane che ne disciplinano i criteri di redazione.

Elementi alla base del giudizio

Abbiamo svolto la revisione contabile in conformità ai principi di revisione internazionali (ISA Italia). Le nostre responsabilità ai sensi di tali principi sono ulteriormente descritte nella sezione *Responsabilità della società di revisione per la revisione contabile del bilancio d'esercizio* della presente relazione. Siamo indipendenti rispetto alla Società in conformità alle norme e ai principi in materia di etica e di indipendenza applicabili nell'ordinamento italiano alla revisione contabile del bilancio. Riteniamo di aver acquisito elementi probativi sufficienti ed appropriati su cui basare il nostro giudizio.

Responsabilità degli Amministratori e del Collegio sindacale per il bilancio d'esercizio

Gli Amministratori sono responsabili per la redazione del bilancio d'esercizio che fornisca una rappresentazione veritiera e corretta in conformità alle norme italiane che ne disciplinano i criteri di redazione e, nei termini previsti dalla legge, per quella parte del controllo interno dagli stessi ritenuta necessaria per consentire la redazione di un bilancio che non contenga errori significativi dovuti a frodi o a comportamenti o eventi non intenzionali.

Gli Amministratori sono responsabili per la valutazione della capacità della Società di continuare ad operare come un'entità in funzionamento e, nella redazione del bilancio d'esercizio, per l'appropriatezza dell'utilizzo del presupposto della continuità aziendale, nonché per una adeguata informativa in materia. Gli Amministratori utilizzano il presupposto della continuità aziendale nella redazione del bilancio d'esercizio a meno che abbiano valutato che sussistono le condizioni per la liquidazione della Società o per l'interruzione dell'attività o non abbiano alternative realistiche a tali scelte.

Il Collegio sindacale ha la responsabilità della vigilanza, nei termini previsti dalla legge, sul processo di predisposizione dell'informativa finanziaria della Società.

Responsabilità della società di revisione per la revisione contabile del bilancio d'esercizio

I nostri obiettivi sono l'acquisizione di una ragionevole sicurezza che il bilancio d'esercizio nel suo complesso non contenga errori significativi, dovuti a frodi o a comportamenti o eventi non intenzionali, e l'emissione di una relazione di revisione che includa il nostro giudizio. Per ragionevole sicurezza si intende un livello elevato di sicurezza che, tuttavia, non fornisce la garanzia che una revisione contabile svolta in conformità ai principi di revisione internazionali (ISA Italia) individui sempre un errore significativo, qualora esistente. Gli errori possono derivare da frodi o da comportamenti o eventi non intenzionali e sono considerati significativi qualora ci si possa ragionevolmente attendere che essi, singolarmente o nel loro insieme, siano in grado di influenzare le decisioni economiche prese dagli utilizzatori sulla base del bilancio d'esercizio.

Nell'ambito della revisione contabile svolta in conformità ai principi di revisione internazionali (ISA Italia), abbiamo esercitato il giudizio professionale e abbiamo mantenuto lo scetticismo professionale per tutta la durata della revisione contabile. Inoltre:

- abbiamo identificato e valutato i rischi di errori significativi nel bilancio d'esercizio, dovuti a frodi o a comportamenti o eventi non intenzionali; abbiamo definito e svolto procedure di revisione in risposta a tali rischi; abbiamo acquisito elementi probativi sufficienti ed appropriati su cui basare il nostro giudizio. Il rischio di non individuare un errore significativo dovuto a frodi è più elevato rispetto al rischio di non individuare un errore significativo derivante da comportamenti o eventi non intenzionali, poiché la frode può implicare l'esistenza di collusioni, falsificazioni, omissioni intenzionali, rappresentazioni fuorvianti o forzature del controllo interno;
- abbiamo acquisito una comprensione del controllo interno rilevante ai fini della revisione contabile allo scopo di definire procedure di revisione appropriate nelle circostanze e non per esprimere un giudizio sull'efficacia del controllo interno della Società;
- abbiamo valutato l'appropriatezza dei principi contabili utilizzati nonché la ragionevolezza delle stime contabili effettuate dagli Amministratori, inclusa la relativa informativa;
- siamo giunti ad una conclusione sull'appropriatezza dell'utilizzo da parte degli Amministratori del presupposto della continuità aziendale e, in base agli elementi probativi acquisiti, sull'eventuale esistenza di una incertezza significativa riguardo a eventi o circostanze che possono far sorgere dubbi significativi sulla capacità della Società di continuare ad operare come un'entità in funzionamento. In presenza di un'incertezza significativa, siamo tenuti a richiamare l'attenzione nella relazione di revisione sulla relativa informativa di bilancio, ovvero, qualora tale informativa sia inadeguata, a riflettere tale circostanza nella formulazione del nostro giudizio. Le nostre conclusioni sono basate sugli elementi probativi acquisiti fino alla data della presente relazione. Tuttavia, eventi o circostanze successivi possono comportare che la Società cessi di operare come un'entità in funzionamento;
- abbiamo valutato la presentazione, la struttura e il contenuto del bilancio d'esercizio nel suo complesso, inclusa l'informativa, e se il bilancio d'esercizio rappresenti le operazioni e gli eventi sottostanti in modo da fornire una corretta rappresentazione.

Abbiamo comunicato ai responsabili delle attività di governance, identificati ad un livello appropriato come richiesto dagli ISA Italia, tra gli altri aspetti, la portata e la tempistica pianificate per la revisione contabile e i risultati significativi emersi, incluse le eventuali carenze significative nel controllo interno identificate nel corso della revisione contabile.

Relazione su altre disposizioni di legge e regolamentari

Giudizio ai sensi dell'art. 14, comma 2, lettera e), del D.Lgs. 39/'10

Gli Amministratori di FOPE S.p.A. sono responsabili per la predisposizione della relazione sulla gestione di FOPE S.p.A. al 31 dicembre 2023, incluse la sua coerenza con il relativo bilancio d'esercizio e la sua conformità alle norme di legge.


Abbiamo svolto le procedure indicate nel principio di revisione (SA Italia) n. 720B al fine di esprimere un giudizio sulla coerenza della relazione sulla gestione con il bilancio d'esercizio di FOPE S.p.A. al 31 dicembre 2023 e sulla conformità della stessa alle norme di legge, nonché di rilasciare una dichiarazione su eventuali errori significativi.

A nostro giudizio, la relazione sulla gestione è coerente con il bilancio d'esercizio di FOPE S.p.A. al 31 dicembre 2023 ed è redatta in conformità alle norme di legge.

Con riferimento alla dichiarazione di cui all'art. 14, co. 2, lettera e), del D.Lgs. 39/'10, rilasciata sulla base delle conoscenze e della comprensione dell'impresa e del relativo contesto acquisite nel corso dell'attività di revisione, non abbiamo nulla da riportare.

Verona, 8 aprile 2024

BDO Italia S.p.A.



Marco Giuseppe Troiani
Socio

RELAZIONE DEL COLLEGIO SINDACALE

FOPE S.P.A.
Via Zampieri Giuseppe, 31, 36100 Vicenza
C.F. e P.IVA 00163880248- REA: 114378

**RELAZIONE DEL COLLEGIO SINDACALE
AL BILANCIO DELL'ESERCIZIO E CONSOLIDATO CHIUSO AL 31/12/2023**

Ai Signori Azionisti della Fope S.p.A.

Fope S.p.A. è una società quotata all'Euronext Growth Milan, Mercato alternativo del Capitale organizzato e gestito da Borsa Italiana S.p.A.

Nel corso dell'esercizio chiuso al 31.12.2023 abbiamo svolto l'attività di vigilanza prevista dall'art. 2403 del Codice Civile, seguendo le Norme di comportamento del collegio sindacale di società non quotate emanate dal Consiglio Nazionale dei Dottori commercialisti e degli Esperti contabili. Di tale attività e dei risultati conseguiti Vi portiamo a conoscenza con la presente relazione.

È stato sottoposto al Vostro esame il bilancio d'esercizio della FOPE S.p.A. al 31.12.2023, redatto in conformità alle norme italiane che ne disciplinano la redazione, che evidenzia un risultato d'esercizio di euro 9.199.252. Il bilancio è stato messo a nostra disposizione nel termine di legge. Il Collegio sindacale non essendo incaricato della revisione legale, ha svolto sul bilancio le attività di vigilanza previste nella Norma 3.8. delle "Norme di comportamento del collegio sindacale di società non quotate" consistenti in un controllo sintetico complessivo volto a verificare che il bilancio sia stato correttamente redatto. La verifica della rispondenza ai dati contabili spetta, infatti, all'incaricato della revisione legale.

Il soggetto incaricato della revisione legale dei conti BDO S.p.A. ci ha consegnato la propria relazione datata 08.04.2024 contenente un giudizio senza modifica.

Da quanto riportato nella relazione del soggetto incaricato della revisione legale il bilancio d'esercizio al 31.12.2023 rappresenta in modo veritiero e corretto la situazione patrimoniale e finanziaria, il risultato economico e i flussi di cassa della Vostra Società ed è stato redatto in conformità alla normativa che ne disciplina la redazione.

▪ ***Attività di vigilanza ai sensi degli artt. 2403 e ss. c.c.***

Abbiamo vigilato sull'osservanza della legge e dello statuto, sul rispetto dei principi di corretta amministrazione e, in particolare, sull'adeguatezza dell'assetto organizzativo, amministrativo e contabile adottato dalla società e sul suo concreto funzionamento.

Abbiamo partecipato alle assemblee degli azionisti e alle riunioni del consiglio di amministrazione e, sulla base delle informazioni disponibili, non abbiamo rilevato violazioni di legge e dello statuto, né operazioni manifestamente imprudenti, azzardate, in potenziale conflitto di interesse o tali da compromettere l'integrità del patrimonio sociale.

Abbiamo acquisito dall'organo di amministrazione con adeguato anticipo e anche durante le riunioni svolte, informazioni sul generale andamento della gestione e sulla sua prevedibile evoluzione, nonché sulle operazioni di maggiore rilievo, per le loro dimensioni o caratteristiche, effettuate dalla società e, in base alle informazioni acquisite, non abbiamo osservazioni particolari da riferire.

Con il soggetto incaricato della revisione legale abbiamo scambiato tempestivamente dati e informazioni rilevanti per lo svolgimento della nostra attività di vigilanza.

Abbiamo scambiato informazioni con l'organismo di vigilanza e non sono emerse criticità rispetto alla corretta attuazione del modello organizzativo che debbano essere evidenziate nella presente relazione. Sono state condivise con l'organismo di vigilanza delle raccomandazioni, nonché dei punti di miglioramento, riguardanti in particolare gli assetti organizzativi aziendali, che l'organo di amministrazione ha recepito, pianificando delle azioni di miglioramento.

Abbiamo acquisito conoscenza e vigilato, per quanto di nostra competenza, sull'adeguatezza e sul funzionamento dell'assetto amministrativo e contabile, nonché sull'affidabilità di quest'ultimo a rappresentare correttamente i fatti di gestione, mediante l'ottenimento di informazioni dai responsabili delle funzioni e l'esame dei documenti aziendali, e a tale riguardo, non osservazioni particolari da riferire.

Non sono pervenute denunce dai soci che rappresentano almeno un ventesimo del capitale sociale ex art. 2408 c.c. o ex art. 2409 c.c..

Nel corso dell'esercizio non sono stati rilasciati dal Collegio Sindacale pareri previsti dalla legge. Non abbiamo riscontrato, nel corso dell'esercizio 2023, operazioni atipiche e/o inusuali effettuate con terzi o con parti collegate, ivi comprese le società del gruppo. Le operazioni infragruppo sono regolate da normali condizioni di mercato e sono analiticamente evidenziate nella Relazione degli Amministratori, sia per la tipologia, sia per l'entità economica e finanziaria.

Abbiamo verificato il rispetto delle procedure in merito ai rapporti con le parti correlate e, sulla base delle informazioni acquisite, non abbiamo osservazioni particolari da riferire.

Il Collegio Sindacale, nello svolgimento della propria attività di vigilanza, non ha rilevato omissioni, fatti censurabili o irregolarità tali da richiedere la menzione nella presente relazione.

▪ ***Osservazioni in ordine al bilancio d'esercizio***

Da quanto riportato nella relazione del soggetto incaricato della revisione legale, "il bilancio d'esercizio fornisce una rappresentazione veritiera e corretta della situazione patrimoniale e finanziaria della FOPE S.p.A. al 31.12.2023, del risultato economico e dei flussi di cassa per l'esercizio chiuso a tale data in conformità alle norme italiane che ne disciplinano i criteri di redazione".

Per quanto a nostra conoscenza, gli amministratori, nella redazione del bilancio, non hanno

derogato alle norme di legge ai sensi dell'art. 2423, comma cinque, Codice Civile.

Ai sensi dell'art. 2426 Codice Civile, n. 6, abbiamo espresso il nostro consenso all'iscrizione nell'attivo dello stato patrimoniale dell'avviamento (relativo all'acquisto del ramo d'azienda inerente al negozio monomarca in Venezia), il cui costo residuo al 31.12.2023 è pari a euro 421.820, dopo ammortamenti dell'esercizio per euro 152.633.

Abbiamo verificato l'osservanza delle norme di legge inerenti alla predisposizione e al contenuto della relazione sulla gestione e a tale riguardo non abbiamo osservazioni particolari da riferire.

▪ ***Osservazioni in ordine al bilancio consolidato***

Con riferimento al Bilancio Consolidato, abbiamo verificato l'osservanza delle norme di legge inerenti alla formazione e l'impostazione generale data allo stesso e della relativa relazione sulla gestione tramite verifiche dirette ed informazioni assunte dalla società di revisione, nonché dalle relative relazioni rilasciate da quest'ultima.

Nei limiti di un controllo procedurale e non di merito, non abbiamo riscontrato violazioni in ordine alla formazione del bilancio consolidato.

▪ ***Osservazioni e proposte in ordine alla approvazione del bilancio***

Considerando le risultanze dell'attività da noi svolta e il giudizio espresso nella relazione di revisione rilasciata dal soggetto incaricato della revisione legale dei conti, non rileviamo motivi ostativi all'approvazione, da parte dei soci, del bilancio d'esercizio chiuso al 31.12.2023, così come redatto dagli amministratori.

Il Collegio sindacale concorda con la proposta di destinazione del risultato d'esercizio formulata dagli amministratori nella nota integrativa.

Ricordiamo che con l'approvazione del bilancio dell'esercizio chiuso al 31.12.2023 viene a scadere l'incarico alla società incaricata del controllo legale dei conti, nonché il mandato del collegio sindacale, per cui vi invitiamo a deliberare anche in tal senso.


Vicenza, 8 Aprile 2024

Il Collegio Sindacale

Dott.ssa Marina Barbieri

Dott. Cesare Rizzo

Avv. Silvio Rizzini Bisinelli



VICENZA

FOPE

DAL 1929